

**Orsero S.p.A.**  
**Assemblea Ordinaria**  
**28 aprile 2026**

Alle ore 17,30 del 28 aprile 2026 a norma dell'art. 11 dello statuto sociale il Presidente del Consiglio di Amministrazione Paolo Prudenziati, continua a presiedere, in sede ordinaria, i lavori dell'assemblea di **Orsero S.p.A.** ("**Orsero**" o la "**Società**"), essendosi conclusa la trattazione dell'unico argomento all'ordine del giorno di parte straordinaria, oggetto di separato verbale.


Il Presidente, con consenso unanime dell'Assemblea, chiama a fungere da Segretario il notaio Andrea De Costa, che si trova in Milano, via Agnello n. 18, il quale accetta.

Quindi il Presidente comunica che gli intervenuti, mediante delega al rappresentante designato di cui *infra*, risultano essere 115 per complessive n. 12.165.651 azioni rappresentanti il 68,801% del capitale sociale e dichiara pertanto l'Assemblea ordinaria regolarmente costituita ed atta a discutere e deliberare sugli argomenti di cui al relativo ordine del giorno.

Chiede poi al Segretario di ricordare le principali comunicazioni di rito rese all'apertura dei lavori assembleari in sede straordinaria.

L'elenco nominativo dei soggetti partecipanti per delega, per il tramite del rappresentante designato di cui *infra*, con l'indicazione delle azioni da ciascuno possedute, nonché i nominativi dei soggetti votanti in qualità di creditori pignorati e di usufruttuari, completato dei dati richiesti dalla disciplina vigente, è allegato al verbale dell'Assemblea.

Ai sensi dell'art. 135-*undecies*.1 del D.lgs. n. 58/98 ("**TUF**") e dell'art. 10.4 dello Statuto, la Società si è avvalsa della facoltà di prevedere nell'avviso di convocazione che l'intervento in Assemblea si svolga esclusivamente tramite il rappresentante designato Monte Titoli S.p.A. (il "**Rappresentante Designato**"), nonché della facoltà di prevedere che l'Assemblea si svolga esclusivamente mediante mezzi di telecomunicazione che garantiranno l'identificazione dei partecipanti, la loro partecipazione e l'esercizio del diritto di voto, senza in ogni caso la necessità che si trovino nel medesimo luogo il



presidente ed il segretario verbalizzante. La Società ha reso noto agli interessati le relative istruzioni per la partecipazione mediante i predetti mezzi di telecomunicazione.

Pertanto, tutti i partecipanti intervengono mediante collegamento in video/teleconferenza, incluso il Presidente che conferma di aver accertato l'identità e la legittimazione degli intervenuti, nonché la facoltà di tutti di partecipare alla discussione e alla votazione.

La Società ha nominato Monte Titoli S.p.A. quale Rappresentante Designato per il conferimento delle deleghe e delle relative istruzioni di voto ai sensi dell'art. 135-*undecies* del TUF e ha reso disponibile, sul proprio sito *internet*, il modulo per il conferimento della delega.

Come precisato nell'avviso di convocazione, è stato altresì possibile conferire al Rappresentante Designato deleghe o subdeleghe ai sensi dell'art. 135-*novies* del TUF, in deroga all'art. 135-*undecies*, comma 4, del TUF, utilizzando l'apposito modulo reso anch'esso disponibile sul sito *internet* della Società.

Il Rappresentante Designato ha reso noto di non aver alcun interesse proprio rispetto alle proposte di deliberazione sottoposte al voto nel corso dell'odierna Assemblea; tuttavia, tenuto conto dei rapporti contrattuali in essere tra la Società e il Rappresentante Designato relativi, in particolare, all'assistenza tecnica in sede assembleare e servizi accessori, al fine di evitare eventuali successive contestazioni connesse alla supposta presenza di circostanze idonee a determinare l'esistenza di un conflitto di interessi di cui all'art. 135-*decies*, comma 2, lett. f), del TUF, il Rappresentante Designato ha dichiarato espressamente l'intenzione di non esprimere un voto difforme da quello indicato nelle istruzioni.

L'Assemblea ordinaria è chiamata a discutere e deliberare sul seguente:


#### ORDINE DEL GIORNO

##### Parte straordinaria

*Omissis*

##### Parte ordinaria

1. *Approvazione del Bilancio di esercizio al 31 dicembre 2025, Relazione Annuale Integrata al 31 dicembre 2025, Relazioni degli Amministratori, del*



*Collegio Sindacale e della Società di revisione. Presentazione del bilancio consolidato 2025. Destinazione dell'utile di esercizio e distribuzione del dividendo, in parte in denaro e in parte mediante assegnazione gratuita di azioni proprie. Delibere inerenti e conseguenti:*

*1.1 Approvazione del Bilancio di esercizio al 31 dicembre 2025, Relazione Annuale Integrata al 31 dicembre 2025, Relazioni degli Amministratori, del Collegio Sindacale e della Società di revisione;*

*1.2 Destinazione dell'utile di esercizio e distribuzione del dividendo, in parte in denaro e in parte mediante assegnazione gratuita di azioni proprie.*

*2. Relazione sulla "Politica in materia di remunerazione 2026-2028 e sui compensi corrisposti 2025" ai sensi dell'art. 123-ter TUF:*

*2.1 deliberazione vincolante sulla "Sezione Prima" in materia di politica di remunerazione ai sensi dell'art. 123-ter, commi 3-bis e 3-ter, TUF;*

*2.2 deliberazione non vincolante sulla "Sezione Seconda" sui compensi corrisposti ai sensi dell'art. 123-ter, comma 6, TUF.*

*3. Nomina del Consiglio di Amministrazione: determinazione del numero dei componenti; determinazione del periodo di durata della carica; nomina dei componenti del Consiglio di Amministrazione; nomina del Presidente del Consiglio di Amministrazione; determinazione dei compensi.*


*4. Nomina del Collegio Sindacale per il triennio 2026-2028: nomina del Collegio Sindacale e del suo Presidente.*

*5. Approvazione di un piano di remunerazione incentivante basato su strumenti finanziari denominato "Piano di Performance Share 2026-2028 di Orsero S.p.A.". Delibere inerenti e conseguenti.*

*6. Autorizzazione all'acquisto e disposizione di azioni proprie, ai sensi del combinato disposto degli artt. 2357 e 2357-ter c.c., nonché dell'art. 132 TUF, e relative disposizioni di attuazione, previa revoca della precedente autorizzazione per la parte non utilizzata. Delibere inerenti e conseguenti.*

*Sono presenti alla riunione:*

- per il Consiglio di Amministrazione, oltre al Presidente, il Vice Presidente Raffaele Orsero e l'amministratore delegato Matteo Colombini;*
- per il Collegio Sindacale sono presenti il Presidente Lucia Foti Belligambi, i sindaci effettivi Marco Rizzi e Michele Paolillo,*



assenti giustificati i Consiglieri Vera Tagliaferri, Laura Soifer, Costanza Musso, Carlos Fernandez, Elia Kuhnreich e Riccardo Manfrini.

È presente il Rappresentante Designato, Monte Titoli S.p.A., tramite Francesca Neodo.

Possono assistere all'Assemblea, sempre mediante mezzi di telecomunicazione, dirigenti o dipendenti della Società, rappresentanti della società di revisione, nonché professionisti, consulenti, esperti, analisti finanziari e giornalisti qualificati accreditati per la singola Assemblea.


L'avviso di convocazione dell'Assemblea è stato pubblicato in data 16 marzo 2026 sul sito *internet* della Società e per estratto sul quotidiano "Il Sole 24Ore" nonché diffuso con le altre modalità prescritte dalla disciplina vigente.

Come da avviso di convocazione, l'Assemblea si svolge in unica convocazione.

Non è pervenuta alla Società alcuna richiesta di integrazione dell'ordine del giorno, né alcuna nuova proposta di delibera, ai sensi e con le modalità di cui all'art. 126-*bis* del TUF né proposte di delibera sulle materie all'ordine del giorno ovvero proposte la cui presentazione è altrimenti consentita dalla legge di cui all'art. 135-*undecies*.1 del TUF (salvo quanto *infra* precisato per la nomina degli organi sociali).

Il capitale sociale sottoscritto e versato è pari a Euro 69.163.340,00 ed è rappresentato da n. 17.682.500 azioni ordinarie, prive del valore nominale. Ogni azione ordinaria dà diritto a un voto. Alla data del presente avviso, l'Emittente possiede n. 644.614 azioni proprie, il cui diritto di voto è sospeso a norma dell'art. 2357-*ter* del codice civile.

Hanno diritto ad intervenire in Assemblea gli Azionisti in possesso della certificazione, effettuata dall'intermediario, in conformità alle proprie scritture contabili, in favore del soggetto a cui spetta il diritto di voto ai sensi dell'art. 83-*sexies* del TUF sulla base delle evidenze relative al termine della giornata contabile del settimo giorno di mercato aperto precedente la data fissata per l'Assemblea in unica convocazione; le registrazioni in accredito e in addebito compiute sui conti successivamente a tale termine non rilevano ai fini della legittimazione all'esercizio del diritto di voto in Assemblea.




Ai sensi dell'art. 83-*sexies*, comma 4, del TUF, le comunicazioni degli intermediari sono pervenute alla Società entro la fine del terzo giorno di mercato aperto precedente la data fissata dall'Assemblea in unica convocazione, restando ferma la legittimazione all'intervento e al voto qualora le comunicazioni siano pervenute alla Società oltre il suddetto termine, purché entro l'inizio dei lavori assembleari.

La documentazione relativa a tutti i punti all'ordine del giorno è stata fatta oggetto degli adempimenti pubblicitari contemplati dalla disciplina applicabile, nonché pubblicata sul sito *internet* della Società.

La Società è qualificabile quale PMI ai sensi dell'art. 1, comma 1, lett. w-quater.1), del TUF, in quanto rientra nei parametri previsti dalla suddetta norma; pertanto, alla data odierna, la soglia per la comunicazione delle partecipazioni rilevanti, ai sensi dell'art. 120 del TUF è pari al 5% del capitale sociale con diritto di voto. Secondo le risultanze del Libro dei Soci integrate dalle comunicazioni ricevute ai sensi dell'art. 120 del TUF e dalle altre informazioni a disposizione, possiedono, direttamente o indirettamente, azioni con diritto di voto in misura significativa, ai sensi delle vigenti disposizioni di legge e di regolamento:

Dichiarante	Azionista	Azioni detenute	% su capitale ordinario	% su capitale votante al netto delle azioni proprie
FIF Holding S.p.A.	FIF Holding S.p.A.	5.899.323	33,36%	35,01%
Fernandez Lopez Luis	Grupo Fernandez S.A.	1.180.000	6,67%	7,00%

Praude Asset Management Ltd	Praude Asset Management Ltd	1.471.466	8,32%	8,73%
--------------------------------	-----------------------------------	-----------	-------	-------



Per quanto riguarda le pattuizioni parasociali rilevanti ai sensi dell'art. 122 del TUF, si informa che la Società è a conoscenza dell'esistenza di n. 2 patti parasociali rilevanti come da ultimo pubblicati in data 29 settembre 2025 e 8 aprile 2026 disponibili sul sito della Società.

Il Rappresentante Designato è invitato a rendere ogni dichiarazione richiesta dalla legge, anche in tema di carenza di legittimazione al voto.


È stata verificata la rispondenza delle deleghe rilasciate dagli azionisti al Rappresentante Designato ai sensi degli artt. 135-*undecies* e 135-*novies* del TUF e accertata la legittimazione all'intervento degli aventi diritto rappresentati (in relazione al necessario intervento in assemblea degli azionisti, in base alle previsioni dell'avviso di convocazione, attraverso il Rappresentante Designato) e così l'identità dei loro rappresentanti e le deleghe sono state acquisite agli atti sociali.

È in funzione in aula un impianto di registrazione degli interventi, al solo fine di agevolare la verbalizzazione, fatta precisazione che il trattamento dei dati personali viene effettuato nel rispetto della normativa vigente in materia di *privacy*.

Il sistema di collegamento audio di tutti i partecipanti permette di identificarli e di effettuare in modo adeguato tutti gli accertamenti di legge, nonché consente a tutti di seguire la discussione, di intervenire e di votare in tempo reale sugli argomenti all'ordine del giorno.

Dal momento che la documentazione inerente tutti i punti all'ordine del giorno è stata oggetto degli adempimenti pubblicitari sopra ricordati ed è a disposizione di tutti gli intervenuti, il Presidente propone, in assenza di opposizioni, di ometterne la lettura, limitando la stessa alle proposte di delibera contenute nella Relazione del Consiglio di Amministrazione, ove presenti.

Prima dell'odierna Assemblea, non sono pervenute liste di domande ai sensi del combinato disposto dell'art. 127-*ter* e dell'art. 135-*undecies*.1 del TUF.



Le votazioni dell'odierna Assemblea avranno luogo mediante comunicazione da parte del Rappresentante Designato, dei voti dallo stesso espressi sulla base delle istruzioni di voto ricevute.

\*\*\*

Il Presidente passa alla trattazione del **primo punto all'ordine del giorno di parte ordinaria (Bilancio d'esercizio)**.

Il Presidente cede la parola al Presidente del Collegio Sindacale affinché dia lettura della parte conclusiva della relazione dei sindaci.


Su invito del Presidente, il notaio procede alla lettura delle proposte di delibera contenute nella Relazione del Consiglio di Amministrazione *infra* trascritte.

Alle ore 17,40, invariati presenti, il Presidente pone in votazione, attraverso la comunicazione del Rappresentante Designato, le proposte di cui è stata data lettura e qui trascritte.

*"L'Assemblea ordinaria di Orsero S.p.A.,*

- *vista la Relazione illustrativa del Consiglio di Amministrazione di Orsero S.p.A.;*
- *preso atto della Relazione del Collegio Sindacale di Orsero S.p.A. redatta ai sensi dell'art. 2429c.c. e dell'art. 153 del D. Lgs. 58/1999 e s.m.i.;*
- *preso atto della Relazione della Società di Revisione KPMG S.p.A., redatta ai sensi degli artt. 14 e 16 del D. Lgs. 39/2010 e s.m.i.;*
- *vista la Relazione del Consiglio di Amministrazione di Orsero S.p.A. sull'andamento della gestione, inclusiva della rendicontazione consolidata di sostenibilità al 31 dicembre 2025 ai sensi dell'art. 4 del D.Lgs. 125/2024 e corredata della relazione della Società di Revisione KPMG S.p.A. ai sensi dell'art. 14-bis del D.Lgs. 39/2010 e s.m.i.;*
- *esaminati il bilancio di esercizio e il bilancio consolidato di Orsero S.p.A. al 31 dicembre 2025;*
- *vista la Relazione sul governo societario e gli assetti proprietari del Consiglio di Amministrazione redatta ai sensi dell'art. 123-bis del D. Lgs. 58/1998 e s.m.i.;*

*delibera*



1.1 di approvare il bilancio di esercizio di Orsero S.p.A. chiuso al 31 dicembre 2025, così come proposto e illustrato dal Consiglio di Amministrazione, che evidenzia un utile di esercizio pari a Euro 14.434.731, in ogni sua parte e risultanza e

1.2 di approvare la destinazione dell'utile di esercizio pari a Euro 14.434.731 come segue:


- o Euro 721.740 a integrazione della riserva legale;
- o Euro 8.576.835,50, a titolo di dividendo, per ogni azione detenuta avente diritto, con esclusione delle azioni proprie detenute in portafoglio dalla Società il giorno precedente la data di stacco del dividendo;
- o Euro 1.884.660,00, a titolo di dividendo, tramite assegnazione gratuita di massime n.100.000 azioni Orsero detenute dalla Società, in misura di n. 1 azione assegnata a titolo di dividendo ogni n. 172 azioni detenute avente diritto, con esclusione delle azioni proprie detenute in portafoglio dalla Società il giorno precedente la data di stacco del dividendo;
- o l'importo residuo a "Riserva Straordinaria"

Il dividendo sarà corrisposto a partire dal 13 maggio 2026, con data di stacco (ex date) l'11 maggio 2026 e data di legittimazione al pagamento, ai sensi dell'art. 83-terdecies del D.Lgs. 58/1998 e s.m.i. (record date) il 12 maggio 2026;

- per quanto occorrer possa di autorizzare l'impiego delle azioni proprie di Orsero S.p.A. a servizio dell'assegnazione gratuita agli azionisti;
- di conferire al Consiglio di Amministrazione, e per esso al suo Vice Presidente e Amministratore Delegato e all'Amministratore Delegato, pro tempore in carica, in via disgiunta tra loro, con facoltà di subdelega, ogni potere necessario od opportuno, nessuno escluso, per dare esecuzione alla presente delibera.

L'Assemblea inoltre prende atto che il bilancio consolidato di Orsero S.p.A. al 31 dicembre 2025 evidenzia un utile di esercizio pari a Euro 29.988 migliaia, di cui Euro 29.240 migliaia di competenza del Gruppo."

La proposta relativa al punto 1.1 dell'ordine del giorno di parte ordinaria (Approvazione del Bilancio di esercizio al 31 dicembre 2025, Relazione



Annuale Integrata al 31 dicembre 2025, Relazioni degli Amministratori, del Collegio Sindacale e della Società di revisione) è approvata a maggioranza.

Favorevoli n. 12.156.809 azioni

Contrarie n. 0 azioni

Astenute n. 8.842 azioni

Non votanti 0.

Il tutto come da dettagli allegati.

Il Presidente proclama il risultato.

La proposta relativa al punto 1.2 dell'ordine del giorno di parte ordinaria (Destinazione dell'utile di esercizio e distribuzione del dividendo, in parte in denaro e in parte mediante assegnazione gratuita di azioni proprie) è approvata all'unanimità.

Favorevoli n. 12.165.651 azioni

Contrarie n. 0 azioni

Astenute n. 0 azioni

Non votanti 0.


Il tutto come da dettagli allegati.

Il Presidente proclama il risultato.

\*\*\*

Il Presidente passa alla trattazione del **secondo punto all'ordine del giorno di parte ordinaria (Relazione sulla remunerazione).**

Ricorda che (i) ai sensi dell'art. 123-ter, comma 3-ter, del TUF, la prima sezione della Relazione sulla Remunerazione illustrativa della politica in materia di remunerazione di Orsero dei componenti degli organi di amministrazione, dei dirigenti con responsabilità strategiche e dei componenti dell'organo di controllo, con riguardo all'esercizio 2025 (la "Politica di Remunerazione") deve essere sottoposta al voto vincolante dell'assemblea convocata per l'approvazione del bilancio di esercizio e (ii), ai sensi dell'art. 123-ter, comma 6, del TUF, la seconda sezione della Relazione sulla Remunerazione ricognitiva dei compensi corrisposti ai componenti degli organi di amministrazione e di controllo, dei direttori generali e dei dirigenti con responsabilità strategiche deve essere sottoposta al voto consultivo



dell'assemblea convocata annualmente per l'approvazione del bilancio di esercizio.

Su invito del Presidente, il notaio procede alla lettura delle proposte di delibera contenute nella Relazione del Consiglio di Amministrazione *infra* trascritte.

Alle ore 17,44, invariati presenti, il Presidente pone in votazione, attraverso la comunicazione del Rappresentante Designato, le proposte di cui è stata data lettura e qui trascritte.

**Proposta sulla "Sezione Prima" (in materia di politica di remunerazione ai sensi dell'art. 123 -ter, commi 3-bis e 3-ter, TUF)**

*"L'Assemblea ordinaria di Orsero S.p.A.,*

*- esaminata la "Relazione sulla politica in materia di remunerazione 2026-2028 e sui compensi corrisposti 2025" predisposta dal Consiglio di Amministrazione, su proposta del Comitato Remunerazioni e Nomine, per quanto di competenza, redatta ai sensi dell'art. 123-ter del D. Lgs. n. 58/1998 e s.m.i. e della ulteriore normativa applicabile (la "Relazione sulla Remunerazione"), per gli effetti stabiliti dal comma 3-ter della norma predetta, e quindi con deliberazione vincolante,*

*delibera*

*- di approvare la prima sezione della Relazione sulla Remunerazione."*


**Proposta sulla "Sezione Seconda" (compensi corrisposti ai sensi dell'art. 123- ter, comma 6, TUF)**

*"L'Assemblea ordinaria di Orsero S.p.A.,*

*- esaminata la "Relazione sulla politica in materia di remunerazione 2026-2028 e sui compensi corrisposti 2025" predisposta dal Consiglio di Amministrazione, su proposta del Comitato Remunerazioni e Nomine, per quanto di competenza, redatta ai sensi dell'art. 123-ter del D. Lgs. n. 58/1998 e s.m.i. e della ulteriore normativa applicabile (la "Relazione sulla Remunerazione"), per gli effetti stabiliti dal comma 6 della norma predetta, e quindi con deliberazione non vincolante,*

*delibera*

*- di esprimere parere favorevole sulla seconda sezione della Relazione sulla Remunerazione."*



La proposta relativa al punto 2.1 dell'ordine del giorno di parte ordinaria (deliberazione vincolante sulla "Sezione Prima" in materia di politica di remunerazione ai sensi dell'art. 123-ter, commi 3-bis e 3-ter, TUF) è approvata a maggioranza.

Favorevoli n. 8.536.678 azioni

Contrarie n. 2.196.108 azioni

Astenute n. 1.432.865 azioni

Non votanti 0.

Il tutto come da dettagli allegati.

Il Presidente proclama il risultato.

La proposta relativa al punto 2.2 dell'ordine del giorno di parte ordinaria (deliberazione non vincolante sulla "Sezione Seconda" sui compensi corrisposti ai sensi dell'art. 123-ter, comma 6, TUF) dell'ordine del giorno è approvata a maggioranza.

Favorevoli n. 8.536.678 azioni

Contrarie n. 2.196.108 azioni

Astenute n. 1.432.865 azioni

Non votanti 0.

Il tutto come da dettagli allegati.

Il Presidente proclama il risultato.


\*\*\*

Il Presidente passa alla trattazione del **terzo punto all'ordine del giorno di parte ordinaria (Nomina Consiglio di Amministrazione).**

Il Presidente ricorda che con l'approvazione del bilancio di esercizio al 31 dicembre 2025 viene a scadenza il Consiglio di Amministrazione della Società, nominato dall'Assemblea ordinaria del 26 aprile 2023; è quindi necessario provvedere alla nomina del nuovo organo amministrativo, previa determinazione del numero dei componenti e del periodo di durata della carica.

Segnala quanto segue.

Per il punto 3.1, il Consiglio ha formulato la seguente proposta: *"in adesione alle indicazioni formulate dal Consiglio di Amministrazione che negli Orientamenti del Consiglio di Amministrazione di Orsero S.p.A. agli Azionisti*



sulla futura dimensione e composizione del nuovo Consiglio di Amministrazione", previo parere favorevole del Comitato Remunerazioni e Nomine, e nella propria relazione illustrativa ha esposto di ritenere adeguato un numero di amministratori pari a dieci membri, ai sensi dell'articolo 13.3, di stabilire in dieci il numero degli Amministratori componenti il Consiglio di Amministrazione."

Per il punto 3.2, il Consiglio ha formulato la seguente proposta: "di stabilire, in conformità a quanto previsto dall'articolo 13.2 dello Statuto sociale e in linea con la prassi, che i componenti del Consiglio di Amministrazione di Orsero restino in carica per tre esercizi e quindi fino all'approvazione del bilancio relativo all'esercizio di Orsero S.p.A. al 31 dicembre 2028."


Per il punto 3.3, il Consiglio di Amministrazione non si è avvalso della facoltà di presentare una propria lista per la nomina dell'Organo Amministrativo e sono state presentate due liste da parte degli azionisti.

FIF Holding S.p.A. e Grupo Fernández S.A. hanno presentato la seguente lista:

Paolo Prudenziati, Raffaella Orsero, Matteo Colombini, Carlos Fernandez Ruiz, Armando de Sanna, Vera Tagliaferri, Laura Soifer, Costanza Musso, Massimo Germani, Alessandro Piccardo


Praude Asset Management Limited ha presentato la seguente lista: Riccardo Manfrini, Lorenzo Cappellotto.

Le liste sono corredate dalla documentazione richiesta dalla disciplina applicabile e sono state pubblicate come richiesto dalla disciplina medesima. All'elezione del Consiglio di Amministrazione si procederà come di seguito precisato, fermo restando che, ai sensi dell'art. 14 dello Statuto sociale, ai fini del riparto degli Amministratori da eleggere, non si terrà conto delle liste che non hanno conseguito una percentuale di voti almeno pari alla metà di quella richiesta per la presentazione delle stesse: a) dalla lista che avrà ottenuto la maggioranza dei voti espressi saranno tratti, nell'ordine progressivo con il quale sono elencati nella lista stessa, i sette ottavi degli Amministratori da eleggere, con arrotondamento, in caso di numero frazionario, all'unità inferiore; il candidato indicato al primo posto della lista sarà il Presidente del Consiglio di Amministrazione; b) i restanti Amministratori saranno tratti



dall'altra o dalle altre liste che non siano collegate in alcun modo, neppure indirettamente, con gli Azionisti che hanno presentato o votato la lista risultata prima per numero di voti (sub a)); a tal fine, i voti ottenuti dalle liste stesse saranno divisi successivamente per uno, due, tre e così via, secondo il numero progressivo degli Amministratori da eleggere. I quozienti così ottenuti saranno assegnati progressivamente ai candidati di ciascuna di tali liste, secondo l'ordine dalle stesse rispettivamente previsto. I quozienti così attribuiti ai candidati delle varie liste verranno disposti in un'unica graduatoria decrescente. Risulteranno eletti coloro che avranno ottenuto i quozienti più elevati. Nel caso in cui più candidati abbiano ottenuto lo stesso quoziente, risulterà eletto il candidato della lista che non abbia ancora eletto alcun Amministratore o che abbia eletto il minor numero di Amministratori. In subordine, nel caso in cui nessuna di tali liste abbia ancora eletto un Amministratore ovvero tutte abbiano eletto lo stesso numero di Amministratori, nell'ambito delle medesime liste risulterà eletto il candidato di quella che abbia ottenuto il maggior numero di voti. In ulteriore subordine, in caso di parità di voti di lista e sempre a parità di quoziente, si procederà al ballottaggio con votazione da parte dell'intera Assemblea. Risulterà eletto il candidato che abbia ottenuto la maggioranza semplice dei voti.

Per il punto 3.4, FIF Holding S.p.A. e Grupo Fernández S.A. hanno presentato nella formulazione della lista la candidatura a Presidente di Paolo Prudenziati. Per il punto 3.5, il Consiglio ha formulato la seguente proposta: *"tenuto conto delle indicazioni formulate dal Consiglio di Amministrazione nella "Relazione sulla politica di remunerazione 2026 – 2028 e sui compensi corrisposti 2025", su proposta del Comitato Remunerazioni e Nomine e sentito il Comitato Sostenibilità, per quanto di rispettiva competenza, e nella propria relazione illustrativa, di determinare i seguenti compensi: Euro 25.000 (venticinquemila) lordi annui, pro rata temporis, a titolo di gettone annuale di presenza per ciascun amministratore, Euro 140.000 (centoquarantamila) lordi annui, pro rata temporis, comprensivi del gettone di presenza, per il Presidente del Consiglio di Amministrazione fermo restando che a ciascun amministratore spetta, ai sensi dell'articolo 21.3 dello Statuto sociale, il rimborso delle spese sostenute nell'esercizio delle proprie funzioni e con riferimento ai Comitati*



*endoconsiliari, per l'ipotesi in cui il prossimo Consiglio di Amministrazione intenda confermare l'attuale struttura e conformazione dei medesimi: quanto al Comitato Parti Correlate, un compenso annuo lordo, pro rata temporis, pari ad Euro 8.000 (ottomila) per il Presidente ed Euro 6.000 (seimila) per ciascuno degli altri componenti; quanto al Comitato Controllo e Rischi, un compenso annuo lordo, pro rata temporis, pari ad Euro 15.000 (quindicimila) per il Presidente ed Euro 10.000 (diecimila) per ciascuno degli altri componenti; quanto al Comitato Remunerazioni e Nomine, un compenso annuo lordo, pro rata temporis, pari ad Euro 15.000 (quindicimila) per il Presidente ed Euro 10.000 (diecimila) per ciascuno degli altri componenti; quanto al Comitato Sostenibilità un compenso annuo lordo, pro rata temporis, pari ad Euro 8.000 (ottomila) per il Presidente ed Euro 6.000 (seimila) per ciascuno degli altri componenti; e, per l'ipotesi in cui il Consiglio di Amministrazione ritenga di apportare modifiche alla sopra indicata struttura e conformazione dei Comitati endoconsiliari, propone di riconoscere, ai Consiglieri che saranno parte di tali Comitati, un compenso annuo lordo pro rata temporis compreso tra Euro 6.000 (seimila) ed Euro 15.000 (quindicimila), in ragione delle competenze attribuite a ciascun Comitato e del ruolo di ciascun componente.".*

Alle ore 17,51, invariati presenti, il Presidente pone in votazione, attraverso la comunicazione del Rappresentante Designato, le proposte relative al punto 3 dell'ordine del giorno di parte ordinaria sopra illustrate.

Per il punto 3.1, la proposta del Consiglio di Amministrazione è approvata all'unanimità.

Favorevoli n. 12.165.651 azioni

Contrarie n. 0 azioni

Astenute n. 0 azioni

Non votanti 0.


Il tutto come da dettagli allegati.

Il Presidente proclama il risultato.

Per il punto 3.2, la proposta del Consiglio di Amministrazione è approvata a maggioranza.

Favorevoli n. 12.160.127 azioni

Contrarie n. 5.524 azioni



Astenute n. 0 azioni

Non votanti 0.

Il tutto come da dettagli allegati.

Il Presidente proclama il risultato.

Per il punto 3.3, le liste presentate dagli azionisti hanno raccolto la seguente votazione

Favorevoli alla Lista n. 1 n. 8.505.545 azioni

Favorevoli alla Lista n. 2 n. 3.660.106 azioni

Contrarie a tutte le Liste n. 0 azioni

Astenute n. 0 azioni

Non votanti 0.

Il tutto come da dettagli allegati.

Il Presidente proclama eletti:

Paolo Prudenziati, Raffaella Orsero, Matteo Colombini, Carlos Fernandez Ruiz, Armando de Sanna, Vera Tagliaferri, Laura Soifer, Costanza Musso (tratti dalla Lista n. 1), Riccardo Manfrini, Lorenzo Cappellotto (tratti dalla Lista n. 2).

Il Presidente conferma che risulta rispettato l'equilibrio di genere.

Per il punto 3.4, la proposta formulata dagli azionisti FIF Holding S.p.A. e Grupo Fernández S.A. è approvata a maggioranza.

Favorevoli n. 12.161.747 azioni

Contrarie n. 3.904 azioni

Astenute n. 0 azioni

Non votanti 0.

Il tutto come da dettagli allegati.

Il Presidente proclama il risultato.

Per il punto 3.5, la proposta del Consiglio di Amministrazione è approvata a maggioranza.

Favorevoli n. 10.732.786 azioni

Contrarie n. 0 azioni

Astenute n. 1.432.865 azioni

Non votanti 0.

Il tutto come da dettagli allegati.



Il Presidente proclama il risultato.

\*\*\*

Il Presidente passa alla trattazione del **quarto punto all'ordine del giorno di parte ordinaria (Nomina Collegio Sindacale)**.

Il Presidente ricorda che con l'approvazione del bilancio di esercizio al 31 dicembre 2025 viene a scadenza il Collegio sindacale della Società, nominato dall'Assemblea ordinaria del 26 aprile 2023; è quindi necessario provvedere alla nomina del nuovo organo.

Segnala quanto segue.

Per il punto 4.1, sono state presentate due liste.

FIF Holding S.p.A. e Grupo Femàndez S.A. hanno presentato la seguente lista:

*Sindaci effettivi*

Marco Rizzi, Cesare Spadacini, Lucia Foti Belligambi

*Sindaci supplenti*

Paolo Rovella, Maddalena Costa.

Praude Asset Management Limited ha presentato la seguente lista:


*Sindaci effettivi*

Pietro Calzavara

*Sindaci supplenti*

Fabrizio Bisutto.

Le liste sono corredate dalla documentazione richiesta dalla disciplina applicabile e sono state pubblicate come richiesto dalla disciplina medesima. Ai sensi dell'art. 23 dello Statuto sociale, all'esito della votazione, la nomina del Collegio Sindacale avverrà come di seguito indicato. Saranno eletti Sindaci effettivi i primi due candidati della lista che ha ottenuto il maggior numero di voti e il primo candidato della lista che è risultata seconda per numero di voti e che sia stata presentata da Azionisti non collegati, neppure indirettamente, con gli Azionisti che hanno presentato o votato la lista che ha ottenuto il maggior numero di voti; il candidato di quest'ultima lista assume la carica di Presidente del Collegio Sindacale. Saranno eletti Sindaci Supplenti il primo candidato supplente della lista che avrà ottenuto il maggior numero di voti e il primo candidato supplente della lista che sarà risultata seconda per



numero di voti e che sia stata presentata da Azionisti non collegati, neppure indirettamente, con gli Azionisti che hanno presentato o votato la lista che ha ottenuto il maggior numero di voti. In caso di parità di voti fra più liste si procede ad una votazione di ballottaggio. In caso di presentazione di un'unica lista, il Collegio Sindacale è tratto per intero dalla stessa, qualora ottenga la maggioranza richiesta dalla legge per l'Assemblea ordinaria; in caso contrario, dalla lista è tratto un solo membro e gli altri Sindaci sono eletti dall'Assemblea ordinaria con le maggioranze di legge. Qualora ad esito delle votazioni il Collegio Sindacale non risulti composto dal numero minimo di Sindaci del genere meno rappresentato stabilito dalle norme di legge sopra richiamate, il candidato del genere più rappresentato, eletto come ultimo in ordine progressivo nella lista che avrà ottenuto il maggior numero di voti, sarà sostituito dal primo candidato in ordine progressivo della stessa lista appartenente al genere meno rappresentato non eletto ai sensi di quanto sopra indicato; qualora in tal modo non sia eletto il numero minimo di legge di Sindaci del genere meno rappresentato, la predetta sostituzione opera anche per i candidati della lista risultata seconda per numero di voti.

Per il punto 4.2, il Consiglio ha formulato la seguente proposta: *"L'Assemblea ordinaria di Orsero S.p.A., esaminata la relazione illustrativa del Consiglio di Amministrazione sulla nomina del Collegio Sindacale, del suo Presidente e la determinazione dei compensi, delibera di determinare in Euro 35.000 (trentacinquemila) lordi annui, pro rata temporis, l'ammontare del compenso spettante al Presidente del Collegio Sindacale e in Euro 30.000 (trentamila) annui lordi, pro rata temporis, quello degli altri Sindaci effettivi, oltre al rimborso delle spese a piè di lista sostenute per l'esercizio della carica."*


Alle ore 17,58, invariati presenti, il Presidente pone in votazione, attraverso la comunicazione del Rappresentante Designato, le proposte relative al punto 4 dell'ordine del giorno di parte ordinaria sopra illustrate.

Per il punto 4.1, le liste presentate dagli azionisti hanno raccolto la seguente votazione

Favorevoli alla Lista n. 1 n. 8.505.545 azioni

Favorevoli alla Lista n. 2 n. 3.660.106 azioni

Contrarie a tutte le Liste n. 0 azioni



Astenute n. 0 azioni

Non votanti 0.

Il tutto come da dettagli allegati.

Risulterebbero eletti:

*Sindaci effettivi*

Marco Rizzi, Cesare Spadacini (tratti dalla Lista n. 1)

Pietro Calzavara (tratto dalla Lista n. 2)

*Sindaci supplenti*

Paolo Rovella (tratto dalla Lista n. 1)

Fabrizio Bisutto (tratto dalla Lista n. 2).

Tuttavia, non risulterebbero rispettato l'equilibrio tra generi e pertanto il candidato del genere più rappresentato, eletto come ultimo in ordine progressivo nella lista che ha ottenuto il maggior numero di voti, è sostituito dal primo candidato in ordine progressivo della stessa lista appartenente al genere meno rappresentato non eletto ai sensi di quanto sopra indicato.

Risultano pertanto eletti:

*Sindaci effettivi*

Marco Rizzi, Lucia Foti Belligambi (tratti dalla Lista n. 1)

Pietro Calzavara (tratto dalla Lista n. 2)

*Sindaci supplenti*

Paolo Rovella (tratto dalla Lista n. 1)

Fabrizio Bisutto (tratto dalla Lista n. 2).

Il Presidente conferma che risulta rispettato l'equilibrio di genere.

Per il punto 4.2, la proposta del Consiglio di Amministrazione è approvata a maggioranza.

Favorevoli n. 10.732.786 azioni

Contrarie n. 0 azioni

Astenute n. 1.432.865 azioni

Non votanti 0.

Il tutto come da dettagli allegati.

Il Presidente proclama il risultato.

\*\*\*



Il Presidente passa alla trattazione del quinto punto all'ordine del giorno di parte ordinaria (*Piano di Performance Share*).

Su invito del Presidente, il notaio procede alla lettura della proposta di delibera contenuta nella Relazione del Consiglio di Amministrazione *infra* trascritta.


Alle ore 18,05, invariati presenti, il Presidente pone in votazione, attraverso la comunicazione del Rappresentante Designato, la proposta di cui è stata data lettura e qui trascritta.

*"L'Assemblea ordinaria di Orsero S.p.A.,*

*- vista e approvata la Relazione del Consiglio di Amministrazione e visto il documento informativo relativo al piano di incentivazione e fidelizzazione basato su strumenti finanziari di Orsero S.p.A. denominato "Piano di Performance Share 2026 - 2028 di Orsero S.p.A.";*

*delibera*

*1) di approvare il piano di incentivazione e fidelizzazione basato su strumenti finanziari di Orsero S.p.A. denominato "Piano di Performance Share 2026 - 2028 di Orsero S.p.A.", il cui regolamento sarà approvato dal Consiglio di Amministrazione di Orsero S.p.A. successivamente alla presente delibera, conferendo al Consiglio di Amministrazione di Orsero S.p.A. ogni necessario e/o opportuno potere per dare esecuzione al predetto piano, ivi incluso, a mero titolo esemplificativo e non esaustivo, ogni potere per individuare i beneficiari e determinare il numero di "Diritti" da assegnare a ciascuno di essi, procedere alle assegnazioni ai beneficiari, determinare il valore target e verificare il livello di raggiungimento degli obiettivi di performance e di sostenibilità, nonché delle altre condizioni previste dal "Piano di Performance Share 2026 - 2028 di Orsero S.p.A." ai fini della maturazione dei Diritti e della conseguente attribuzione ai beneficiari delle azioni ordinarie della Società, nonché compiere ogni atto, adempimento, formalità, comunicazione che siano necessari o opportuni ai fini della gestione e/o attuazione del piano medesimo e del relativo regolamento, con facoltà di delegare i propri poteri, compiti e responsabilità in merito all'esecuzione e applicazione del predetto piano al Vice Presidente e all'Amministratore Delegato di Orsero S.p.A., anche disgiuntamente tra loro, fermo restando che ogni decisione relativa e/o attinente a un beneficiario del suddetto piano che sia anche Amministratore*



*esecutivo della Società (come ogni altra decisione relativa e/o attinente alla gestione e/o attuazione del piano nei suoi confronti) resterà di competenza esclusiva del Consiglio di Amministrazione."*

La proposta relativa al punto 5 dell'ordine del giorno di parte ordinaria (Approvazione di un piano di remunerazione incentivante basato su strumenti finanziari denominato "Piano di Performance Share 2026-2028 di Orsero S.p.A.". Delibere inerenti e conseguenti) è approvata a maggioranza.

Favorevoli n. 9.904.591 azioni

Contrarie n. 528.185 azioni

Astenute n. 1.732.875 azioni

Non votanti 0.

Il tutto come da dettagli allegati.

Il Presidente proclama il risultato.

\*\*\*

Il Presidente passa alla trattazione del **sesto punto all'ordine del giorno di parte ordinaria (Azioni proprie)**.

Su invito del Presidente, il notaio procede alla lettura della proposta di delibera contenuta nella Relazione del Consiglio di Amministrazione *infra* trascritta.

Alle ore 18,08, invariati presenti, il Presidente pone in votazione, attraverso la comunicazione del Rappresentante Designato, la proposta di cui è stata data lettura e qui trascritta.


*"L'Assemblea ordinaria di Orsero S.p.A., vista e approvata Relazione del Consiglio di Amministrazione,*

*delibera*

*(A) di revocare la delibera di autorizzazione all'acquisto e disposizione di azioni ordinarie proprie, assunta dall'Assemblea ordinaria di Orsero S.p.A. in data 29 aprile 2025 per la parte non utilizzata, a far tempo dalla data della presente delibera;*

*(B) di autorizzare operazioni di acquisto e di disposizione di azioni ordinarie proprie per le finalità indicate nella Relazione del Consiglio di Amministrazione allegata al presente verbale, e quindi:*


*1) di autorizzare, ai sensi e per gli effetti dell'art. 2357 c.c., l'acquisto, in una o più volte, per il periodo di diciotto mesi a far data dalla presente*



*deliberazione, di azioni ordinarie di Orsero S.p.A., per un controvalore massimo di Euro 10.000.000,00 milioni e comunque fino a un numero massimo che, tenuto conto delle azioni ordinarie Orsero S.p.A. di volta in volta detenute in portafoglio di Orsero S.p.A. ed eventualmente dalle società da essa controllate, non sia complessivamente superiore al limite massimo stabilito dalla normativa pro tempore applicabile a un corrispettivo che non sia superiore al prezzo più elevato tra il prezzo dell'ultima operazione indipendente e il prezzo dell'offerta in acquisto indipendente più elevata corrente nelle sedi di negoziazione dove viene effettuato l'acquisto, fermo restando che il corrispettivo unitario non potrà comunque essere inferiore nel minimo del 20% (venti percento) e superiore nel massimo del 20% (venti percento) rispetto alla media aritmetica dei prezzi ufficiali registrati dal titolo Orsero sull'Euronext Milan, segmento STAR, organizzato e gestito da Borsa Italiana S.p.A. nei 10 (dieci) giorni di borsa aperta antecedenti ogni singola operazione di acquisto;*

*2) di dare mandato al Consiglio di Amministrazione, e per esso al suo Presidente, al Vice Presidente e Amministratore Delegato nonché all'Amministratore Delegato, in via disgiunta tra loro, di individuare l'ammontare delle azioni da acquistare in relazione a ciascun programma di acquisto, nell'ambito delle finalità sopra indicate, anteriormente all'avvio del programma medesimo e di procedere all'acquisto di azioni con le modalità stabilite nelle applicabili disposizioni di legge e regolamento tempo per tempo vigenti, ivi incluso l'art. 132 del TUF e le relative disposizioni di attuazione, tra cui l'art. 144-bis del Regolamento Consob 11971/1999 e s.m.i., nel rispetto delle condizioni e delle restrizioni relative alla negoziazione di cui agli artt. 3 e 4 del Regolamento Delegato (UE) 2016/1052 e con la gradualità ritenuta opportuna nell'interesse di Orsero S.p.A., attribuendo ogni più ampio potere per l'esecuzione delle operazioni di acquisto di cui alla presente delibera e di ogni altra formalità alle stesse relativa, ivi incluso l'eventuale conferimento di incarichi ad intermediari abilitati ai sensi di legge e con facoltà di nominare procuratori speciali;*

*3) di autorizzare il Consiglio di Amministrazione, e per esso il suo Presidente, il Vice Presidente e Amministratore Delegato nonché l'Amministratore*




*Delegato, in via disgiunta tra loro, affinché, ai sensi e per gli effetti dell'art. 2357-ter c.c., possano disporre, in qualsiasi momento, in tutto o in parte, in una o più volte, delle azioni proprie acquistate in base alla presente delibera, o comunque già in portafoglio di Orsero S.p.A., per il perseguimento di ogni finalità strategica ritenuta nell'interesse della Società e degli Azionisti nonché per tutte le ulteriori finalità consentite dalle disposizioni di legge e regolamentari pro tempore vigenti e, a titolo esemplificativo e non esaustivo, (i) mediante impiego di dette azioni come corrispettivo in operazioni straordinarie, anche di scambio di partecipazioni con altri soggetti nell'interesse della Società; (ii) a servizio di piani di incentivazione e fidelizzazione, anche futuri, e/o programmi di distribuzione, e/o dell'assegnazione (anche a titolo di dividendo), a titolo oneroso o gratuito di azioni e/o opzioni su azioni della Società, adottati tempo per tempo da Orsero S.p.A., ivi incluso il piano di incentivazione denominato "Piano di Performance Share 2026 – 2028 di Orsero S.p.A." (ove approvato dall'odierna Assemblea) nonché a favore dei beneficiari di bonus straordinari una tantum, nei termini, condizioni e con le modalità stabiliti dalla Società; (iii) riconoscere agli azionisti della Società, mediante l'acquisto dai medesimi delle proprie azioni, di eventuali forme di remunerazione diverse e/o ulteriori rispetto alla distribuzione di dividendi e/o per il successivo annullamento delle azioni acquistate o comunque già in possesso; (iv) disposizione delle azioni in borsa o fuori borsa, o tramite procedure di accelerated bookbuilding (ABB) o ai blocchi, in qualsiasi momento, in tutto o in parte, in una o più volte, e senza limiti temporali, purché a condizioni di mercato, eventualmente anche mediante cessione di diritti reali e/o personali, ivi incluso a mero titolo esemplificativo il prestito titoli, per le finalità consentite ai sensi di legge e con i termini, le modalità e le condizioni dell'atto di disposizione delle azioni proprie ritenuti più opportuni nell'interesse di Orsero S.p.A., attribuendo ai medesimi, sempre in via disgiunta tra loro, ogni più ampio potere per l'esecuzione delle operazioni di cui alla presente delibera e di ogni altra formalità alle stesse relativa, ivi incluso l'eventuale conferimento di incarichi ad intermediari abilitati ai sensi di legge e con facoltà di nominare procuratori speciali, fermo restando che gli atti dispositivi effettuati nell'ambito di operazioni straordinarie, anche di*



scambio di partecipazioni con altri soggetti, potranno avvenire al prezzo o al valore che risulterà congruo ed in linea con l'operazione, in ragione delle caratteristiche e della natura dell'operazione stessa e tenuto anche conto dell'andamento del titolo. Le operazioni di disposizioni delle azioni proprie in portafoglio verranno effettuate nel rispetto della normativa legislativa e regolamentare vigente in tema di esecuzione delle negoziazioni sui titoli quotati, ivi incluse le prassi ammesse a norma dell'art. 13 MAR (ove applicabili), e potranno avvenire in una o più soluzioni, e con la gradualità ritenuta opportuna nell'interesse di Orsero S.p.A.. L'autorizzazione di cui al presente punto (B) 3) è accordata senza limiti temporali e dovrà intendersi rilasciata anche con riferimento alle azioni proprie già possedute da Orsero S.p.A. alla data della presente delibera; di disporre, ai sensi di legge, che gli acquisti di cui alla presente autorizzazione siano contenuti entro i limiti degli utili distribuibili e delle riserve disponibili risultanti dall'ultimo bilancio (anche infrannuale) approvato al momento dell'effettuazione dell'operazione e che, in occasione dell'acquisto e della disposizione delle azioni proprie, siano effettuate le necessarie appostazioni contabili, in osservanza delle disposizioni di legge e dei principi contabili applicabili;

4) di dare espressamente atto che, in applicazione del c.d. whitewash di cui all'art. 14-bis, secondo comma, del Regolamento Consob n. 11971/99 s.m.i., in caso di approvazione della presente delibera di autorizzazione all'acquisto di azioni proprie con le maggioranze previste dal predetto art. 14-bis, secondo comma, del Regolamento Consob n. 11971/99 s.m.i., le azioni proprie acquistate dalla Società in esecuzione della presente delibera autorizzativa non saranno escluse dal capitale sociale (e quindi saranno computate nello stesso) ai fini del calcolo del superamento, da parte di uno o più azionisti, delle soglie rilevanti ai fini dell'art. 106 del D.Lgs. 24 febbraio 1998, n. 58, con conseguente efficacia esimente dall'obbligo di offerta pubblica di acquisto totalitaria ivi prevista.”

La proposta relativa al punto 6 dell'ordine del giorno di parte ordinaria (Autorizzazione all'acquisto e disposizione di azioni proprie, ai sensi del combinato disposto degli artt. 2357 e 2357-ter c.c., nonché dell'art. 132 TUF, e relative disposizioni di attuazione, previa revoca della precedente



autorizzazione per la parte non utilizzata. Delibere inerenti e conseguenti) è approvata a maggioranza.

Favorevoli n. 10.797.553 azioni

Contrarie n. 1.368.098 azioni

Astenute n. 0 azioni

Non votanti 0.

Il tutto come da dettagli allegati.

La presente delibera è stata approvata con le maggioranze previste dall'art. 44-bis, secondo comma, del Regolamento Consob n. 11971/999 s.m.i., (disciplina di c.d. *whitewash*), pertanto le azioni proprie acquistate dalla Società in esecuzione della presente delibera autorizzativa non saranno escluse dal capitale sociale (e quindi saranno computate nello stesso) ai fini del calcolo del superamento, da parte di uno o più azionisti, delle soglie rilevanti ai fini dell'art.106 del D.Lgs. 24 febbraio 1998, n. 58, con conseguente efficacia esimente dall'obbligo di offerta pubblica di acquisto totalitaria ivi prevista.

Il Presidente proclama il risultato e, ringraziati gli intervenuti, dichiara chiusa la riunione alle ore 18,10.

Il Presidente

A handwritten signature in black ink, appearing to be 'A. M...', written over the text 'Il Presidente'.

Il Segretario

A handwritten signature in black ink, appearing to be 'D. De Ceste', written over the text 'Il Segretario'.

**MARCHETTI**

Via Agnello n. 18 - 20121 - Milano  
www.marchettilex.it  
02 72021846



N. 21520 di rep.

N. 12127 di racc.

**Verbale di assemblea straordinaria  
di società quotata  
REPUBBLICA ITALIANA**

L'anno 2026 (duemilaventisei)  
il giorno 12 (dodici)  
del mese di maggio

in Milano, via Agnello n. 18.

Io sottoscritto *Andrea De Costa*, notaio in Milano, iscritto al Collegio Notarile di Milano, su richiesta - a mezzo del Presidente del Consiglio di Amministrazione, Paolo Prudenziati - della società per azioni:

**"Orsero S.p.A."**

con sede legale in Milano, via Vezza D'Oglio n. 7, capitale sociale Euro 69.163.340,00 i.v., codice fiscale e numero di iscrizione presso il Registro delle Imprese di Milano-Monza-Brianza-Lodi: 09160710969, iscritta al R.E.A. di Milano al n. 2072677 (di seguito, "**Orsero**" o la "**Società**"), procedo alla redazione e sottoscrizione, ai sensi dell'art. 2375 c.c., del verbale dell'Assemblea straordinaria della predetta Società, tenutasi esclusivamente mediante mezzi telematici come *infra* precisato, in data

**28 (ventotto) aprile 2026 (duemilaventisei)**

giusta l'avviso di convocazione di cui *infra* per discutere e deliberare sull'ordine del giorno pure *infra* riprodotto.

Do atto che il resoconto dello svolgimento della predetta Assemblea straordinaria, alla quale io notaio ho assistito presso il mio studio in Milano, via Agnello n. 18, è quello di seguito riportato.

\*\*\*

Il Presidente del Consiglio di Amministrazione dottor Paolo Prudenziati assume la presidenza dell'assemblea a norma dell'art. 11 dello statuto sociale e, anzitutto (ore 17), incarica me notaio della redazione del verbale di assemblea.

Quindi comunica che gli intervenuti, mediante delega al rappresentante designato (di cui *infra*), risultano essere essere 115 per complessive n. 12.165.651 azioni rappresentanti il 68,801% del capitale sociale e dichiara pertanto l'Assemblea straordinaria regolarmente costituita ed atta a discutere e deliberare sugli argomenti di cui al relativo ordine del giorno.

Sono rese quindi le ulteriori seguenti comunicazioni di rito. L'elenco nominativo dei soggetti partecipanti per delega, per il tramite del rappresentante designato di cui *infra*, con l'indicazione delle azioni da ciascuno possedute, nonché i nominativi dei soggetti votanti in qualità di creditori pignorati e di usufruttuari, completato dei dati richiesti dalla disciplina vigente, è allegato al verbale dell'Assemblea.

Ai sensi dell'art. 135-*undecies*.1 del D.lgs. n. 58/98 ("**TUF**")



e dell'art. 10.4 dello Statuto, la Società si è avvalsa della facoltà di prevedere nell'avviso di convocazione che l'intervento in Assemblea si svolga esclusivamente tramite il rappresentante designato Monte Titoli S.p.A. (il "**Rappresentante Designato**"), nonché della facoltà di prevedere che l'Assemblea si svolga esclusivamente mediante mezzi di telecomunicazione che garantiranno l'identificazione dei partecipanti, la loro partecipazione e l'esercizio del diritto di voto, senza in ogni caso la necessità che si trovino nel medesimo luogo il presidente ed il segretario verbalizzante. La Società ha reso noto agli interessati le relative istruzioni per la partecipazione mediante i predetti mezzi di telecomunicazione.

Pertanto, tutti i partecipanti intervengono mediante collegamento in video/teleconferenza, incluso il Presidente che conferma di aver accertato l'identità e la legittimazione degli intervenuti, nonché la facoltà di tutti di partecipare alla discussione e alla votazione.

La Società ha nominato Monte Titoli S.p.A. quale Rappresentante Designato per il conferimento delle deleghe e delle relative istruzioni di voto ai sensi dell'art. 135-undecies del TUF e ha reso disponibile, sul proprio sito internet, il modulo per il conferimento della delega.

Come precisato nell'avviso di convocazione, è stato altresì possibile conferire al Rappresentante Designato deleghe o subdeleghe ai sensi dell'art. 135-novies del TUF, in deroga all'art. 135-undecies, comma 4, del TUF, utilizzando l'apposito modulo reso anch'esso disponibile sul sito internet della Società.


Il Rappresentante Designato ha reso noto di non aver alcun interesse proprio rispetto alle proposte di deliberazione sottoposte al voto nel corso dell'odierna Assemblea; tuttavia, tenuto conto dei rapporti contrattuali in essere tra la Società e il Rappresentante Designato relativi, in particolare, all'assistenza tecnica in sede assembleare e servizi accessori, al fine di evitare eventuali successive contestazioni connesse alla supposta presenza di circostanze idonee a determinare l'esistenza di un conflitto di interessi di cui all'art. 135-decies, comma 2, lett. f), del TUF, il Rappresentante Designato ha dichiarato espressamente l'intenzione di non esprimere un voto difforme da quello indicato nelle istruzioni.

L'Assemblea straordinaria è chiamata a discutere e deliberare sul seguente:

#### Ordine del Giorno

##### *Parte Straordinaria*

1. *Modifica degli artt. 14 (Nomina del Consiglio di Amministrazione) e 15 (Presidente) dello Statuto sociale per adeguarlo alla nuova disciplina sulla lista dei candidati presentata dal Consiglio di Amministrazione in occasione del*



rinnovo dell'organo amministrativo; delibere inerenti e conseguenti.

Parte Ordinaria  
omissis.

Sono presenti alla riunione:

- per il Consiglio di Amministrazione, oltre al Presidente, il Vice Presidente Raffaella Orsero e l'amministratore delegato Matteo Colombini;

- per il Collegio Sindacale sono presenti il Presidente Lucia Foti Belligambi, i sindaci effettivi Marco Rizzi e Michele Paolillo,

assenti giustificati i Consiglieri Vera Tagliaferri, Laura Soifer, Costanza Musso, Carlos Fernandez, Elia Kuhnreich e Riccardo Manfrini.

È presente il Rappresentante Designato, Monte Titoli S.p.A., tramite Francesca Neodo.

Possono assistere all'Assemblea, sempre mediante mezzi di telecomunicazione, dirigenti o dipendenti della Società, rappresentanti della società di revisione, nonché professionisti, consulenti, esperti, analisti finanziari e giornalisti qualificati accreditati per la singola Assemblea.


L'avviso di convocazione dell'Assemblea è stato pubblicato in data 16 marzo 2026 sul sito *internet* della Società e per estratto sul quotidiano "Il Sole 24Ore" nonché diffuso con le altre modalità prescritte dalla disciplina vigente.

Come da avviso di convocazione, l'Assemblea si svolge in unica convocazione.

Non è pervenuta alla Società alcuna richiesta di integrazione dell'ordine del giorno, né alcuna nuova proposta di delibera, ai sensi e con le modalità di cui all'art. 126-bis del TUF né proposte di delibera sulle materie all'ordine del giorno ovvero proposte la cui presentazione è altrimenti consentita dalla legge di cui all'art. 135-undecies.1 del TUF.

Il capitale sociale sottoscritto e versato è pari a Euro 69.163.340,00 ed è rappresentato da n. 17.682.500 azioni ordinarie, prive del valore nominale. Ogni azione ordinaria dà diritto a un voto. Alla data del presente avviso, l'Emittente possiede n. 644.614 azioni proprie, il cui diritto di voto è sospeso a norma dell'art. 2357-ter del codice civile.

Hanno diritto ad intervenire in Assemblea gli Azionisti in possesso della certificazione, effettuata dall'intermediario, in conformità alle proprie scritture contabili, in favore del soggetto a cui spetta il diritto di voto ai sensi dell'art. 83-sexies del TUF sulla base delle evidenze relative al termine della giornata contabile del settimo giorno di mercato aperto precedente la data fissata per l'Assemblea in unica convocazione; le registrazioni in accredito e in addebito compiute sui conti successivamente a tale termine non rilevano ai fini della legittimazione all'esercizio del



diritto di voto in Assemblea.

Ai sensi dell'art. 83-sexies, comma 4, del TUF, le comunicazioni degli intermediari sono pervenute alla Società entro la fine del terzo giorno di mercato aperto precedente la data fissata dall'Assemblea in unica convocazione, restando ferma la legittimazione all'intervento e al voto qualora le comunicazioni siano pervenute alla Società oltre il suddetto termine, purché entro l'inizio dei lavori assembleari.

La documentazione relativa a tutti i punti all'ordine del giorno è stata fatta oggetto degli adempimenti pubblicitari contemplati dalla disciplina applicabile, nonché pubblicata sul sito internet della Società.

La Società è qualificabile quale PMI ai sensi dell'art. 1, comma 1, lett. w-quater.1), del TUF, in quanto rientra nei parametri previsti dalla suddetta norma; pertanto, alla data odierna, la soglia per la comunicazione delle partecipazioni rilevanti, ai sensi dell'art. 120 del TUF è pari al 5% del capitale sociale con diritto di voto. Secondo le risultanze del Libro dei Soci integrate dalle comunicazioni ricevute ai sensi dell'art. 120 del TUF e dalle altre informazioni a disposizione, possiedono, direttamente o indirettamente, azioni con diritto di voto in misura significativa, ai sensi delle vigenti disposizioni di legge e di regolamento:

(1)

Dichiarante - FIF Holding S.p.A.

Azionista - FIF Holding S.p.A.

Azioni detenute - 5.899.323

% su capitale ordinario - 33,36%

% su capitale votante al netto delle azioni proprie 35,01%

(2)

Dichiarante - Fernandez Lopez Luis

Azionista - Grupo Fernandez S.A.

Azioni detenute - 1.180.000

% su capitale ordinario - 6,67%

% su capitale votante al netto delle azioni proprie - 7,00%

(3)

Dichiarante - Praude Asset Management Ltd

Azionista - Praude Asset Management Ltd


Azioni detenute - 1.471.166

% su capitale ordinario - 8,32%

% su capitale votante al netto delle azioni proprie - 8,73%.

Per quanto riguarda le pattuizioni parasociali rilevanti ai sensi dell'art. 122 del TUF, si informa la Società è a conoscenza dell'esistenza di n. 2 patti parasociali rilevanti come da ultimo pubblicati in data 20 giugno 2022 e 26 settembre 2022 disponibili sul sito della Società.

Il Rappresentante Designato è invitato a rendere ogni dichiarazione richiesta dalla legge, anche in tema di carenza di legittimazione al voto.



È stata verificata la rispondenza delle deleghe rilasciate dagli azionisti al Rappresentante Designato ai sensi degli artt. 135-undecies e 135-novies del TUF e accertata la legittimazione all'intervento degli aventi diritto rappresentati (in relazione al necessario intervento in assemblea degli azionisti, in base alle previsioni dell'avviso di convocazione, attraverso il Rappresentante Designato) e così l'identità dei loro rappresentanti e le deleghe sono state acquisite agli atti sociali.

È in funzione in aula un impianto di registrazione degli interventi, al solo fine di agevolare la verbalizzazione, fatta precisazione che il trattamento dei dati personali viene effettuato nel rispetto della normativa vigente in materia di *privacy*.

Il sistema di collegamento audio di tutti i partecipanti permette di identificarli e di effettuare in modo adeguato tutti gli accertamenti di legge, nonché consente a tutti di seguire la discussione, di intervenire e di votare in tempo reale sugli argomenti all'ordine del giorno.

Dal momento che la documentazione inerente tutti i punti all'ordine del giorno è stata oggetto degli adempimenti pubblicitari sopra ricordati ed è a disposizione di tutti gli intervenuti, il Presidente propone, in assenza di opposizioni, di ometterne la lettura, limitando la stessa alle proposte di delibera contenute nella Relazione del Consiglio di Amministrazione, ove presenti.

Prima dell'odierna Assemblea, non sono pervenute liste di domande ai sensi del combinato disposto dell'art. 127-ter e dell'art. 135-undecies.1 del TUF.

Le votazioni dell'odierna Assemblea avranno luogo mediante comunicazione, da parte del Rappresentante Designato, dei voti dallo stesso espressi sulla base delle istruzioni di voto ricevute.

\*\*\*

Tutto ciò premesso, il Presidente passa alla trattazione dell'unico punto all'ordine del giorno dell'Assemblea di parte straordinaria, riguardante la proposta di talune modifiche statutarie.


Su invito del Presidente, io notaio procedo alla lettura delle proposte di delibera contenute nella Relazione del Consiglio di Amministrazione (*infra* allegata) come *infra* trascritte.

Alle ore 17,23, invariati i presenti, il Presidente pone in votazione, attraverso la comunicazione del Rappresentante designato, le proposte di delibera di cui è stata data lettura e qui trascritte:

La proposta di deliberazione sul punto 1 all'ordine del giorno di parte straordinaria è approvata all'unanimità.

Favorevoli n. 12.165.651 azioni.

Contrarie n. 0 azioni.



Astenute n. 0 azioni.

Non votanti 0.

Il tutto come da dettagli allegati.

Il Presidente proclama il risultato.

Esaurita la trattazione dell'unico argomento di parte straordinaria, il Presidente passa alla trattazione della parte ordinaria dell'ordine del giorno, oggetto di seprato verbale, alle ore 17,29.

\*\*\*

Si allegano al presente verbale:

- Relazione illustrativa del Consiglio di Amministrazione sul primo e unico punto dell'ordine del giorno di parte straordinaria, sotto "A";
- l'elenco degli intervenuti, sotto "B", con il dettaglio della votazione;
- lo statuto sociale che tiene conto delle delibere assunte, sotto "C".


\*\*\*

Il presente verbale viene da me notaio sottoscritto alle ore 15

Consta di tre fogli scritti con mezzi meccanici da persona di mia fiducia e di mio pugno completati per pagine undici e della dodicesima sin qui.

F.to Andrea De Costa notaio

**ORSERO S.p.A.**  
**Assemblea straordinaria e ordinaria**  
**28 aprile 2026**



*Elenco dei censiti partecipanti all'assemblea per il tramite del Rappresentante Designato  
Monte Titoli S.p.A. nella persona della Dott.ssa Francesca Neodo*

Anagrafica	CF/PI	Azioni	% sul C.S.
ACADIAN ALL COUNTRY WORLD EX U.S. EQUITY EXTENSION FUND A S		4.080	0,023%
ACADIAN ALL COUNTRY WORLD MANAGED VOLATILITY EQUITY FUND LLC		3.407	0,019%
ACADIAN NON-U.S. SMALL-CAP EQUITY EXTENSION FUND LLC C/O ACADIAN ASSET MANAGEMENT LLC ACTING AS FUND MANAGER		10.943	0,062%
ACADIAN NON-US MICROCAP EQUITY FUND, LLC		53.372	0,302%
ACADIAN WORLD EX US SOCIAL VALUES EQUITY FUND LLC		1.630	0,009%
ACOMEA PMITALIA ESG		50.000	0,283%
ACTIONS SMID CAP EUROPE BY IN.		20.470	0,116%
ALASKA PERMANENT FUND CORPORATION		2.517	0,014%
ALGERT GLOBAL EQUITY MARKET NEUTRAL FUND LP		5.217	0,030%
ALTIMUM FUNDS SICAV P.L.C. - ALTIMUM FUND		11.845	0,067%
AMERICAN CENTURY ETF TRUST AVANTIS INT SMALL CAP VALUE FUND		1.264	0,007%
AMERICAN CENTURY ETF TRUST-AVANTIS INTERNATIONAL EQUITY FUND		1.062	0,006%
AMERICAN CENTURY ETF TRUST-AVANTIS INTERNATIONAL SMALL CAP VALUE		855	0,005%
AMERICAN CENTURY ETF TRUST-AVANTIS RESPONSIBLE INTERNATIONAL EQUITY ETF		416	0,002%
AMERICAN CENTURY ICAV		16	0,000%
ANNE RAY FOUNDATION		8.600	0,049%
ARBEVEL MICROCAPS EURO		13.001	0,074%
AVANTIS CIBC INTERNATIONAL EQUITY ETF		53	0,000%
AZ FUND 1-AZ ALLOCATION-ITALIAN LONG TERM OPPORTUNITIES		17.620	0,100%
BNP PARIBAS EQUITY - FOCUS ITALIA		2.335	0,013%
CANALELLA CALOGERO	CNLCGR71H05A122H	32.000	0,181%
CASAGLIA CRISTINA	CSGCST69C54D612I	586	0,003%
CC AND L Q GLOBAL EQUITY MARKET NEUTRAL MASTER FUND LTD		1	0,000%
CC&L Q EMERGING MARKETS EQUITY EXTENSION MASTER FUND LTD C/O CONYERS TRUST COMPANY (CAYMAN) LIMITED		54	0,000%
CC&L Q GLOBAL SMALL CAP EQUITY FUND		3.003	0,017%
CITY OF NEW YORK GROUP TRUST		8.842	0,050%
COLOMBINI MATTEO	CLMMT83R23A944W	90.614	0,512%
COMMONWEALTH OF PENNSYLVANIA PUBLIC SCHOOL EMPLOYEES' RETIREMENT SYSTEM		4.486	0,025%
CONNOR, CLARK & LUNN UCITS ICAV - CC&L Q EMERGING MARKETS EQUITY UCITS FUND		744	0,004%
CONSTELLATION EMPLOYEES' BENEFIT TRUST FOR UNION EMPLOYEES.		149	0,001%
CONTINENTAL SMALL SERIES THE CONTINENTAL SMALL COMPANY		44.592	0,252%
COTTO TOMMASO	CTTMS86L01A859L	59.448	0,336%
DFA ALL COUNTRY EX US EQUITY MARKET SUBTRUST OF DFA GROUP TRUST		1.317	0,007%
DFA INTERNATIONAL SMALL CAP VALUE PNS GROUP INC		91.858	0,519%

Anagrafica	CF/PI	Azioni	% sul C.S.
DIMENSIONAL FUNDS PLC		12.694	0,072%
DIMENSIONAL INTERNATIONAL CORE EQUITY 2 ETF OF DIMENSIONAL E		15.009	0,085%
DIMENSIONAL INTERNATIONAL SMALL CAP VALUE ETF OF DIMENSIONA		49.758	0,281%
DIMENSIONAL INTERNATIONAL VECTOR EQUITY ETF OF DIMENSIONAL E		130	0,001%
ENSIGN PEAK ADVISORS INC		55.589	0,314%
EURIZON AM RILANCIO ITALIA TR		1.795	0,010%
EURIZON AZIONI ITALIA		133.500	0,755%
EURIZON FUND		110.043	0,622%
EURIZON PIR ITALIA - ELTIF		149.081	0,843%
EURIZON PIR ITALIA AZIONI		11.061	0,063%
EURIZON PROGETTO ITALIA 70		38.733	0,219%
EUROPE SMALL CAPS		6.607	0,037%
FIDELITY GLOBAL MICRO-CAP FUND		25.000	0,141%
FIDELITY GLOBAL SMALL-MID CAP EQUITY FUND		250	0,001%
FIDEURAM ITALIA		5.465	0,031%
FIDEURAM PIANO AZIONI ITALIA		71.137	0,402%
FIF HOLDING SPA	09607210961	5.899.323	33,362%
FIRST SICAF - VALUE FIRST 1	09656380962	300.010	1,697%
FLORIDA RETIREMENT SYSTEM		69.211	0,391%
FONDOPOSTE		95.182	0,538%
FRAMAFRUIT SPA	04019090481	187.771	1,062%
GAZZANO DANIELE	GZZDNL58H01A122M	10.000	0,057%
GOLDMAN SACHS INSTITUTIONAL FUNDS PLC-GLOBAL EQUITY MARKET N		2.773	0,016%
GRUPO FERNANDEZ, S.A.		1.180.000	6,673%
HERMES LINDER FUND		979.816	5,541%
INDEPENDANCE AM SICAV EUROPE SMALL		716.872	4,054%
INTERNATIONAL CORE EQUITY PORTFOLIO OF DFA INVESTMENT DIMENSIONS GROUP INC		34.568	0,195%
INTERNATIONAL PAPER COMPANY COMMINGLED INVESTMENT GROUP TRUST		6.165	0,035%
LEADERSSEL PMI		42.000	0,238%
LGT SLC EQ EMV POOL CC AND L		102	0,001%
LSV EUROPE SMALL CAP EQUITY FUND LP		4.100	0,023%
LSV INTERNATIONAL SMALL CAP EQUITY FUND LP.		40.800	0,231%
LVIP DIMENSIONAL INTERNATIONAL CORE EQUITY FUND		801	0,005%
MAESTRELLI ELENA	MSTLNE66L45D612V	8.144	0,046%
MAESTRELLI GIULIO	MSTGLI71S06D612H	18.172	0,103%
MAESTRELLI RICCARDO	MSTRCR68L23D612T	8.144	0,046%
MAM ENTREPRISES FAMILIALES		7.000	0,040%
MAN NUMERIC INTERNATIONAL SMALL CAP		18.620	0,105%
MAN NUMERIC QUANTITATIVE ALPHA C/O MAPLES CORPORATE SERVICES LIMITED		2.387	0,013%
MANDARINE SMALL CAPS FRANCE		3.000	0,017%
MARGARET A CARGILL FOUNDATION		5.100	0,029%
MERCER UCITS COMMON CONTRACTUALFUND		2.362	0,013%
MERCY INVESTMENT SERVICES INC		11.000	0,062%
MGI FUNDS PLC		2.737	0,015%
MISSOURI EDUCATION PENSION TRUST		10.372	0,059%
MULTI UNITS FRANCE - AMUNDI		28.706	0,162%
MUNICIPAL EMPLOYEES ANNUITY AND BENEFIT FUND OF CHICAGO		2.360	0,013%
NEW YORK STATE COMMON RETIREMENT FUND		1.234	0,007%
OLD WESTBURY SMALL AND MID CAP STRATEGIES FUND.		5.017	0,028%
PGIM STRATEGIC INVESTMENTS, INC.		5.524	0,031%
PICCARDO ALESSANDRO	PCCLSN64A19A145B	32.000	0,181%
PICCARDO CARLO EMILIO		64.000	0,362%
PRAUDE MICRO AND SMALL CAP FUND		167.648	0,948%
PRAUDE TOTAL RETURN FUND		273.556	1,547%
PROVIDENCE ST. JOSEPH HEALTH LONG TERM PORTFOLIO		251	0,001%
PRUDENZIANI PAOLO		30.221	0,171%
QUAERO CAPITAL FUNDS (LUX) - ARGONAUT		130.530	0,738%


Anagrafica	CF/PI	Azioni	% sul C.S.
RETIREMENT PLAN FOR CHICAGO TRANSIT AUTHORITY EMPLOYEES.		7.700	0,044%
SALVATORE MONCADA SRL	00731090882	188.725	1,067%
SEI INSTITUTIONAL INVESTMENTS TRUST WORLD EQUITY EX-US FUND		2.547	0,014%
STATE OF ALASKA RETIREMENT AND BENEFITS PLANS		1.109	0,006%
STATE OF NEW MEXICO STATE INVESTMENT COUNCIL		53.343	0,302%
STATE STREET GLOBAL ADVISORS LUXEMBOURG SICAV		9.650	0,055%
STATE TEACHERS RETIREMENT SYSTEM OF OHIO		6.059	0,034%
STRATEGIC INTERNATIONAL EQUITY FUND		1.036	0,006%
STRATEGIE EURO PME RESPONSABLES		28.169	0,159%
THE ARROWSTREET COMMON CONTRACTUAL FUND		62.397	0,353%
THE BOEING COMPANY EMPLOYEE RETIREMENT PLANS MASTER TRUST		46.688	0,264%
THE BOEING COMPANY EMPLOYEE SAVINGS PLANS MASTER TRUST		37.214	0,210%
THE CLEVELAND CLINIC FOUNDATION		1.893	0,011%
TRUST II BRIGHTHOUSE DIMENSIONAL INT SMALL COMPANY PORTFOLIO		814	0,005%
UNITED NATIONS JOINT STAFF PENSION FUND.		1.893	0,011%
UTAH STATE RETIREMENT SYSTEMS		1.101	0,006%
VIRGINIA RETIREMENT SYSTEM		1.202	0,007%
VOYA MULTI-MANAGER INTERNATIONAL SMALL CAP FUND		8.240	0,047%
WETSTEIN DANIEL		5.150	0,029%
WISDOMTREE DYNAMIC CURRENCY HEDGED INTERNATIONAL EQUITY FUND		6.922	0,039%
WISDOMTREE DYNAMIC CURRENCY HEDGED INTERNATIONAL SMALLCAP EQUITY FUND		12.783	0,072%
WISDOMTREE EUROPE SMALLCAP DIVIDEND FUND		7.370	0,042%
WISDOMTREE INTERNATIONAL EQUITY FUND		3.114	0,018%
WISDOMTREE INTERNATIONAL SMALLCAP DIVIDEND FUND		30.704	0,174%

**Totale****12.165.651 68,801%**

**ORSERO S.p.A.**  
**Assemblea straordinaria e ordinaria**  
**28 aprile 2026**

COMUNICAZIONE DEL PRESIDENTE

Sono presenti n. **115** aventi diritto partecipanti all'Assemblea per il tramite del Rappresentante Designato,  
per complessive n. **12.165.651** azioni ordinarie, regolarmente depositate ed aventi diritto,  
che rappresentano il **68,801%** di n. **17.682.500** azioni ordinarie costituenti il capitale sociale.



# ORSERO S.p.A.

## Assemblea straordinaria e ordinaria

### 28 aprile 2026

#### Punto 1 della parte straordinaria

*Modifica degli artt. 14 (Nomina del Consiglio di Amministrazione) e 15 (Presidente) dello Statuto sociale per adeguarlo alla nuova disciplina sulla lista di candidati presentata dal Consiglio di Amministrazione in occasione del rinnovo dell'organo amministrativo; delibere inerenti e conseguenti.*

	n. azioni	% azioni rappresentate in assemblea	% del Capitale Sociale
Quorum costitutivo assemblea	12.165.651	100%	68,801%
Azioni per le quali il RD dispone di istruzioni per l'OdG in votazione (quorum deliberativo):	12.165.651	100,000%	68,801%
Azioni per le quali il RD non dispone di istruzioni:	0	0,000%	0,000%

	n. azioni	% partecipanti al voto	% del Capitale Sociale
Favorevole	12.165.651	100,000%	68,801%
Contrario	0	0,000%	0,000%
Astenuto	0	0,000%	0,000%
<b>Totali</b>	<b>12.165.651</b>	<b>100,000%</b>	<b>68,801%</b>





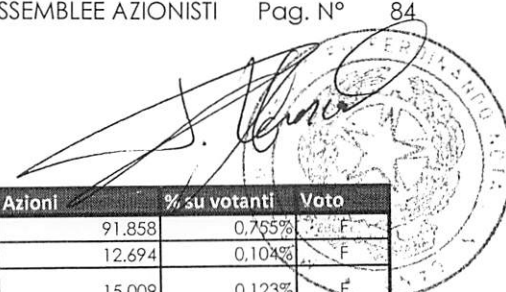
**ORSERO S.p.A.**  
**Assemblea straordinaria e ordinaria**  
**28 aprile 2026**

**Punto 1 della parte straordinaria**

Modifica degli artt. 14 (Nomina del Consiglio di Amministrazione) e 15 (Presidente) dello Statuto sociale per adeguarlo alla nuova disciplina sulla lista di candidati presentata dal Consiglio di Amministrazione in occasione del rinnovo dell'organo amministrativo; delibere inerenti e conseguenti.

*Elenco dei partecipanti alla votazione per il tramite del Rappresentante Designato Monte Titoli S.p.A. nella persona della Dott.ssa Francesca Neodo*

Anagrafica	CF/PI	Azioni	% su votanti	Voto
ACADIAN ALL COUNTRY WORLD EX U.S. EQUITY EXTENSION FUND A S		4.080	0,034%	F
ACADIAN ALL COUNTRY WORLD MANAGED VOLATILITY EQUITY FUND LLC		3.407	0,028%	F
ACADIAN NON-U.S. SMALL-CAP EQUITY EXTENSION FUND LLC C/O ACADIAN ASSET MANAGEMENT LLC ACTING AS FUND MANAGER		10.943	0,090%	F
ACADIAN NON-US MICROCAP EQUITY FUND, LLC		53.372	0,439%	F
ACADIAN WORLD EX US SOCIAL VALUES EQUITY FUND LLC		1.630	0,013%	F
ACOMEA PMITALIA ESG		50.000	0,411%	F
ACTIONS SMID CAP EUROPE BY IN.		20.470	0,168%	F
ALASKA PERMANENT FUND CORPORATION		2.517	0,021%	F
ALGERT GLOBAL EQUITY MARKET NEUTRAL FUND LP		5.217	0,043%	F
ALTIMUM FUNDS SICAV P.L.C. - ALTIMUM FUND		11.845	0,097%	F
AMERICAN CENTURY ETF TRUST AVANTIS INT SMALL CAP VALUE FUND		1.264	0,010%	F
AMERICAN CENTURY ETF TRUST-AVANTIS INTERNATIONAL EQUITY FUND		1.062	0,009%	F
AMERICAN CENTURY ETF TRUST-AVANTIS INTERNATIONAL SMALL CAP VALUE		855	0,007%	F
AMERICAN CENTURY ETF TRUST-AVANTIS RESPONSIBLE INTERNATIONAL EQUITY ETF		416	0,003%	F
AMERICAN CENTURY ICAV		16	0,000%	F
ANNE RAY FOUNDATION		8.600	0,071%	F
ARBEVEL MICROCAPS EURO		13.001	0,107%	F
AVANTIS CIBC INTERNATIONAL EQUITY ETF		53	0,000%	F
AZ FUND I-AZ ALLOCATION-ITALIAN LONG TERM OPPORTUNITIES		17.620	0,145%	F
BNP PARIBAS EQUITY - FOCUS ITALIA		2.335	0,019%	F
CANALELLA CALOGERO	CNLCGR71H05A122H	32.000	0,263%	F
CASAGLIA CRISTINA	CSGCST69C54D612I	586	0,005%	F
CC AND L Q GLOBAL EQUITY MARKET NEUTRAL MASTER FUND LTD		1	0,000%	F
CC&L Q EMERGING MARKETS EQUITY EXTENSION MASTER FUND LTD C/O CONYERS TRUST COMPANY (CAYMAN) LIMITED		54	0,000%	F
CC&L Q GLOBAL SMALL CAP EQUITY FUND		3.003	0,025%	F
CITY OF NEW YORK GROUP TRUST		8.842	0,073%	F
COLOMBINI MATTEO	CLMMTT83R23A944W	90.614	0,745%	F
COMMONWEALTH OF PENNSYLVANIA PUBLIC SCHOOL EMPLOYEES' RETIREMENT SYSTEM		4.486	0,037%	F
CONNOR, CLARK & LUNN UCITS ICAV - CC&L Q EMERGING MARKETS EQUITY UCITS FUND		744	0,006%	F
CONSTELLATION EMPLOYEES' BENEFIT TRUST FOR UNION EMPLOYEES.		149	0,001%	F
CONTINENTAL SMALL SERIES THE CONTINENTAL SMALL COMPANY		44.592	0,367%	F
COTTO TOMMASO	CITTMMS86L01A859I	59.448	0,489%	F
DFA ALL COUNTRY EX US EQUITY MARKET SUBTRUST OF DFA GROUP TRUST		1.317	0,011%	F



Anagrafica	CF/PI	Azioni	% su votanti	Voto
DFA INTERNATIONAL SMALL CAP VALUE PNS GROUP INC		91.858	0,755%	F
DIMENSIONAL FUNDS PLC		12.694	0,104%	F
DIMENSIONAL INTERNATIONAL CORE EQUITY 2 ETF OF DIMENSIONAL E		15.009	0,123%	F
DIMENSIONAL INTERNATIONAL SMALL CAP VALUE ETF OF DIMENSIONA		49.758	0,409%	F
DIMENSIONAL INTERNATIONAL VECTOR EQUITY ETF OF DIMENSIONAL E		130	0,001%	F
ENSIGN PEAK ADVISORS INC		55.589	0,457%	F
EURIZON AM RILANCIO ITALIA TR		1.795	0,015%	F
EURIZON AZIONI ITALIA		133.500	1,097%	F
EURIZON FUND		110.043	0,905%	F
EURIZON PIR ITALIA - ELTIF		149.081	1,225%	F
EURIZON PIR ITALIA AZIONI		11.061	0,091%	F
EURIZON PROGETTO ITALIA 70		38.733	0,318%	F
EUROPE SMALL CAPS		6.607	0,054%	F
FIDELITY GLOBAL MICRO-CAP FUND		25.000	0,205%	F
FIDELITY GLOBAL SMALL-MID CAP EQUITY FUND		250	0,002%	F
FIDEURAM ITALIA		5.465	0,045%	F
FIDEURAM PIANO AZIONI ITALIA		71.137	0,585%	F
FIF HOLDING SPA	09607210961	5.899.323	48,492%	F
FIRST SICAF - VALUE FIRST 1	09656380962	300.010	2,466%	F
FLORIDA RETIREMENT SYSTEM		69.211	0,569%	F
FONDOPOSTE		95.182	0,782%	F
FRAMAFRUIT SPA	04019090481	187.771	1,543%	F
GAZZANO DANIELE	GZZDNL58H01A122M	10.000	0,082%	F
GOLDMAN SACHS INSTITUTIONAL FUNDS PLC-GLOBAL EQUITY MARKET N		2.773	0,023%	F
GRUPO FERNANDEZ, S.A.		1.180.000	9,699%	F
HERMES LINDER FUND		979.816	8,054%	F
INDEPENDANCE AM SICAV EUROPE SMALL		716.872	5,893%	F
INTERNATIONAL CORE EQUITY PORTFOLIO OF DFA INVESTMENT DIMENSIONS GROUP INC		34.568	0,284%	F
INTERNATIONAL PAPER COMPANY COMMINGLED INVESTMENT. GROUP TRUST		6.165	0,051%	F
LEADERSSEL PMI		42.000	0,345%	F
LGT SLC EQ EMV POOL CC AND L		102	0,001%	F
LSV EUROPE SMALL CAP EQUITY FUND LP		4.100	0,034%	F
LSV INTERNATIONAL SM ALL CAP EQUITY FUND LP.		40.800	0,335%	F
LVIP DIMENSIONAL INTERNATIONAL CORE EQUITY FUND		801	0,007%	F
MAESTRELLI ELENA	MSTLNE66L45D612V	8.144	0,067%	F
MAESTRELLI GIULIO	MSTGLI71S06D612H	18.172	0,149%	F
MAESTRELLI RICCARDO	MSTRCR68L23D612T	8.144	0,067%	F
MAM ENTREPRISES FAMILIALES		7.000	0,058%	F
MAN NUMERIC INTERNATIONAL SMALL CAP		18.620	0,153%	F
MAN NUMERIC QUANTITATIVE ALPHA C/O MAPLES CORPORATE SERVICES LIMITED		2.387	0,020%	F
MANDARINE SMALL CAPS FRANCE		3.000	0,025%	F
MARGARET A CARGILL FOUNDATION		5.100	0,042%	F
MERCER UCITS COMMON CONTRACTUALFUND		2.362	0,019%	F
MERCY INVESTMENT SERVICES INC		11.000	0,090%	F
MGI FUNDS PLC		2.737	0,022%	F
MISSOURI EDUCATION PENSION TRUST		10.372	0,085%	F
MULTI UNITS FRANCE - AMUNDI		28.706	0,236%	F
MUNICIPAL EMPLOYEES ANNUITY AND BENEFIT FUND OF CHICAGO		2.360	0,019%	F
NEW YORK STATE COMMON RETIREMENT FUND		1.234	0,010%	F
OLD WESTBURY SMALL AND MID CAP STRATEGIES FUND.		5.017	0,041%	F
PGIM STRATEGIC INVESTMENTS, INC.		5.524	0,045%	F
PICCARDO ALESSANDRO	PCCLSN64A19A145B	32.000	0,263%	F
PICCARDO CARLO EMILIO		64.000	0,526%	F
PRAUDE MICRO AND SMALL CAP FUND		167.648	1,378%	F
PRAUDE TOTAL RETURN FUND		273.556	2,249%	F
PROVIDENCE ST. JOSEPH HEALTH LONG TERM PORTFOLIO		251	0,002%	F
PRUDENZATI PAOLO		30.221	0,248%	F

Anagrafica	CF/PI	Azioni	% su votanti	Voto
QUAERO CAPITAL FUNDS (LUX) - ARGONAUT		130.530	1,073%	F
RETIREMENT PLAN FOR CHICAGO TRANSIT AUTHORITY EMPLOYEES.		7.700	0,063%	F
SALVATORE MONCADA SRL	00731090882	188.725	1,551%	F
SEI INSTITUTIONAL INVESTMENTS TRUST WORLD EQUITY EX-US FUND		2.547	0,021%	F
STATE OF ALASKA RETIREMENT AND BENEFITS PLANS		1.109	0,009%	F
STATE OF NEW MEXICO STATE INVESTMENT COUNCIL		53.343	0,438%	F
STATE STREET GLOBAL ADVISORS LUXEMBOURG SICAV		9.650	0,079%	F
STATE TEACHERS RETIREMENT SYSTEM OF OHIO		6.059	0,050%	F
STRATEGIC INTERNATIONAL EQUITY FUND		1.036	0,009%	F
STRATEGIE EURO PME RESPONSABLES		28.169	0,232%	F
THE ARROWSTREET COMMON CONTRACTUAL FUND		62.397	0,513%	F
THE BOEING COMPANY EMPLOYEE RETIREMENT PLANS MASTER TRUST		46.688	0,384%	F
THE BOEING COMPANY EMPLOYEE SAVINGS PLANS MASTER TRUST		37.214	0,306%	F
THE CLEVELAND CLINIC FOUNDATION		1.893	0,016%	F
TRUST II BRIGHTHOUSEDIMENSIONALINT SMALL COMPANY PORTFOLIO		814	0,007%	F
UNITED NATIONS JOINT STAFF PENSION FUND.		1.893	0,016%	F
UTAH STATE RETIREMENT SYSTEMS		1.101	0,009%	F
VIRGINIA RETIREMENT SYSTEM		1.202	0,010%	F
VOYA MULTI-MANAGE' INTERNATIONAL SMALL CAP FUND		8.240	0,068%	F
WETSTEIN DANIEL		5.150	0,042%	F
WISDOMTREE DYNAMIC CURRENCY HEDGED INTERNATIONAL EQUITY FUND		6.922	0,057%	F
WISDOMTREE DYNAMIC CURRENCY HEDGED INTERNATIONAL SMALLCAP EQUITY FUND		12.783	0,105%	F
WISDOMTREE EUROPE SMALLCAP DIVIDEND FUND		7.370	0,061%	F
WISDOMTREE INTERNATIONAL EQUITY FUND		3.114	0,026%	F
WISDOMTREE INTERNATIONAL SMALLCAP DIVIDEND FUND		30.704	0,252%	F

**Totale votanti** **12.165.651** **100%**

**Legenda**  
 F - Favorevole  
 C - Contrario  
 A - Astenuto  
 Lx - Lista X  
 NV - Non Volante  
 NE - Non Espresso

# ORSERO S.p.A.

## Assemblea straordinaria e ordinaria

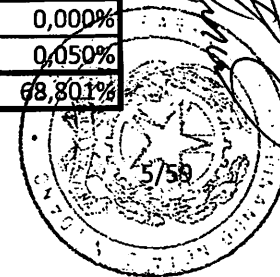
### 28 aprile 2026

#### Punto 1.1 della parte ordinaria


Approvazione del Bilancio di esercizio al 31 dicembre 2025, Relazione Annuale Integrata al 31 dicembre 2025, Relazioni degli Amministratori, del Collegio Sindacale e della Società di revisione. Presentazione del bilancio consolidato 2025. Destinazione dell'utile di esercizio e distribuzione del dividendo, in parte in denaro e in parte mediante assegnazione gratuita di azioni proprie. Delibere inerenti e conseguenti: approvazione del Bilancio di esercizio al 31 dicembre 2025, Relazione Annuale Integrata al 31 dicembre 2025, Relazioni degli Amministratori, del Collegio Sindacale e della Società di revisione;

	n. azioni	% azioni rappresentate in assemblea	% del Capitale Sociale
Quorum costitutivo assemblea	12.165.651	100%	68,801%
Azioni per le quali il RD dispone di istruzioni per l'OdG in votazione (quorum deliberativo):	12.165.651	100,000%	68,801%
Azioni per le quali il RD non dispone di istruzioni:	0	0,000%	0,000%

	n. azioni	% partecipanti al voto	% del Capitale Sociale
Favorevole	12.156.809	99,927%	68,751%
Contrario	0	0,000%	0,000%
Astenuto	8.842	0,073%	0,050%
<b>Totali</b>	<b>12.165.651</b>	<b>100,000%</b>	<b>68,801%</b>







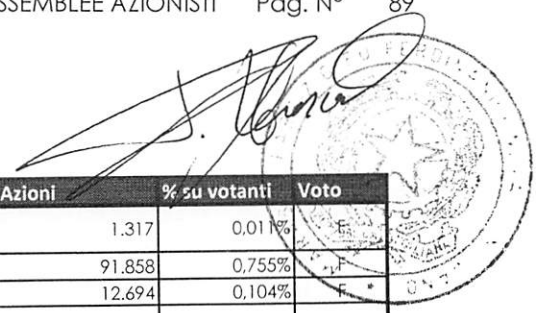
**ORSERO S.p.A.**  
**Assemblea straordinaria e ordinaria**  
**28 aprile 2026**

**Punto 1.1 della parte ordinaria**

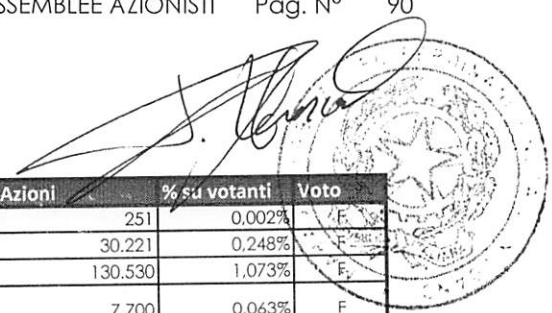
Approvazione del Bilancio di esercizio al 31 dicembre 2025, Relazione Annuale Integrata al 31 dicembre 2025, Relazioni degli Amministratori, del Collegio Sindacale e della Società di revisione. Presentazione del bilancio consolidato 2025. Destinazione dell'utile di esercizio e distribuzione del dividendo, in parte in denaro e in parte mediante assegnazione gratuita di azioni proprie. Delibere inerenti e conseguenti: approvazione del Bilancio di esercizio al 31 dicembre 2025, Relazione Annuale Integrata al 31 dicembre 2025, Relazioni degli Amministratori, del Collegio Sindacale e della Società di revisione;

Elenco dei partecipanti alla votazione per il tramite del Rappresentante Designato Monte Titoli S.p.A. nella persona della Dott.ssa Francesca Neodo

Anagrafica	CF/PI	Azioni	% su votanti	Voto
ACADIAN ALL COUNTRY WORLD EX U.S. EQUITY EXTENSION FUND A S		4.080	0,034%	F
ACADIAN ALL COUNTRY WORLD MANAGED VOLATILITY EQUITY FUND LLC		3.407	0,028%	F
ACADIAN NON-U.S. SMALL-CAP EQUITY EXTENSION FUND LLC C/O ACADIAN ASSET MANAGEMENT LLC ACTING AS FUND MANAGER		10.943	0,090%	F
ACADIAN NON-US MICROCAP EQUITY FUND. LLC		53.372	0,439%	F
ACADIAN WORLD EX US SOCIAL VALUES EQUITY FUND LLC		1.630	0,013%	F
ACOMEA PMITALIA ESG		50.000	0,411%	F
ACTIONS SMID CAP EUROPE BY IN.		20.470	0,168%	F
ALASKA PERMANENT FUND CORPORATION		2.517	0,021%	F
ALGERT GLOBAL EQUITY MARKET NEUTRAL FUND LP		5.217	0,043%	F
ALTIMUM FUNDS SICAV P.L.C. - ALTIMUM FUND		11.845	0,097%	F
AMERICAN CENTURY ETF TRUST AVANTIS INT SMALL CAP VALUE FUND		1.264	0,010%	F
AMERICAN CENTURY ETF TRUST-AVANTIS INTERNATIONAL EQUITY FUND		1.062	0,009%	F
AMERICAN CENTURY ETF TRUST-AVANTIS INTERNATIONAL SMALL CAP VALUE		855	0,007%	F
AMERICAN CENTURY ETF TRUST-AVANTIS RESPONSIBLE INTERNATIONAL EQUITY ETF		416	0,003%	F
AMERICAN CENTURY ICAV		16	0,000%	F
ANNE RAY FOUNDATION		8.600	0,071%	F
ARBEVEL MICROCAPS EURO		13.001	0,107%	F
AVANTIS CIBC INTERNATIONAL EQUITY ETF		53	0,000%	F
AZ FUND 1-AZ ALLOCATION-ITALIAN LONG TERM OPPORTUNITIES		17.620	0,145%	F
BNP PARIBAS EQUITY - FOCUS ITALIA		2.335	0,019%	F
CANALELLA CALOGERO	CNLCGR71H05A122H	32.000	0,263%	F
CASAGLIA CRISTINA	CSGCST69C54D612I	586	0,005%	F
CC AND I Q GLOBAL EQUITY MARKET NEUTRAL MASTER FUND LTD		1	0,000%	F
CC&L Q EMERGING MARKETS EQUITY EXTENSION MASTER FUND LTD C/O CONYERS TRUST COMPANY (CAYMAN) LIMITED		54	0,000%	F
CC&L Q GLOBAL SMALL CAP EQUITY FUND		3.003	0,025%	F
COLOMBINI MATTEO	CLMMTT83R23A944W	90.614	0,745%	F
COMMONWEALTH OF PENNSYLVANIA PUBLIC SCHOOL EMPLOYEES' RETIREMENT SYSTEM		4.486	0,037%	F
CONNOR, CLARK & LUNN UCITS ICAV - CC&L Q EMERGING MARKETS EQUITY UCITS FUND		744	0,006%	F
CONSTELLATION EMPLOYEES' BENEFIT TRUST FOR UNION EMPLOYEES.		149	0,001%	F
CONTINENTAL SMALL SERIES THE CONTINENTAL SMALL COMPANY		44.592	0,367%	F
COTTO TOMMASO	CTTTMS86LC1A859L	59.448	0,489%	F



Anagrafica	CF/PI	Azioni	% su votanti	Voto
DFA ALL COUNTRY EX US EQUITY MARKET SUBTRUST OF DFA GROUP TRUST			1.317	0,011%
DFA INTERNATIONAL SMALL CAP VALUE PNS GROUP INC			91.858	0,755%
DIMENSIONAL FUNDS PLC			12.694	0,104%
DIMENSIONAL INTERNATIONAL CORE EQUITY 2 ETF OF DIMENSIONAL E			15.009	0,123%
DIMENSIONAL INTERNATIONAL SMALL CAP VALUE ETF OF DIMENSIONA			49.758	0,409%
DIMENSIONAL INTERNATIONAL VECTOR EQUITY ETF OF DIMENSIONAL E			130	0,001%
ENSIGN PEAK ADVISOR J INC			55.589	0,457%
EURIZON AM RILANCIO ITALIA TR			1.795	0,015%
EURIZON AZIONI ITALIA			133.500	1,097%
EURIZON FUND			110.043	0,905%
EURIZON PIR ITALIA - ELTIF			149.081	1,225%
EURIZON PIR ITALIA AZIONI			11.061	0,091%
EURIZON PROGETTO ITALIA 70			38.733	0,318%
EUROPE SMALL CAPS			6.607	0,054%
FIDELITY GLOBAL MICRO-CAP FUND			25.000	0,205%
FIDELITY GLOBAL SMALL-MID CAP EQUITY FUND			250	0,002%
FIDEURAM ITALIA			5.465	0,045%
FIDEURAM PIANO AZIONI ITALIA			71.137	0,585%
FIF HOLDING SPA	09607210961		5.899.323	48,492%
FIRST SICAF - VALUE FIRST 1	09656380962		300.010	2,466%
FLORIDA RETIREMENT SYSTEM			69.211	0,569%
FONDOPOSTE			95.182	0,782%
FRAMAFRUIT SPA	04019090481		187.771	1,543%
GAZZANO DANIELE	GZZDNL58H01A122M		10.000	0,082%
GOLDMAN SACHS INSTITUTIONAL FUNDS PLC-GLOBAL EQUITY MARKET N			2.773	0,023%
GRUPO FERNANDEZ, S.A.			1.180.000	9,699%
HERMES LINDER FUND			979.816	8,054%
INDEPENDANCE AM SICAV EUROPE SMALL			716.872	5,893%
INTERNATIONAL CORE EQUITY PORTFOLIO OF DFA INVESTMENT. DIMENSIONS GROUP INC			34.568	0,284%
INTERNATIONAL PAPER COMPANY COMMINGLED INVESTMENT GROUP TRUST			6.165	0,051%
LEADERSSEL PMI			42.000	0,345%
LGT SLC EQ EMV POOL CC AND L			102	0,001%
LSV EUROPE SMALL CAP EQUITY FUND LP			4.100	0,034%
LSV INTERNATIONAL SMALL CAP EQUITY FUND LP.			40.800	0,335%
LVIP DIMENSIONAL INTERNATIONAL CORE EQUITY FUND			801	0,007%
MAESTRELLI ELENA	MSTLNE66L45D612V		8.144	0,067%
MAESTRELLI GIULIO	MSTGLI71S06D612H		18.172	0,149%
MAESTRELLI RICCARDO	MSTRCR68L23D612T		8.144	0,067%
MAM ENTREPRISES FAMILIALES			7.000	0,058%
MAN NUMERIC INTERNATIONAL SMALL CAP			18.620	0,153%
MAN NUMERIC QUANTITATIVE ALPHA C/O MAPLES CORPORATE SERVICES LIMITED			2.387	0,020%
MANDARINE SMALL CAPS FRANCE			3.000	0,025%
MARGARET A CARGILL FOUNDATION			5.100	0,042%
MERCER UCITS COMMON CONTRACTUALFUND			2.362	0,019%
MERCY INVESTMENT SERVICES INC			11.000	0,090%
MGI FUNDS PLC			2.737	0,022%
MISSOURI EDUCATION PENSION TRUST			10.372	0,085%
MULTI UNITS FRANCE - AMUNDI			28.706	0,236%
MUNICIPAL EMPLOYEES ANNUITY AND BENEFIT FUND OF CHICAGO			2.360	0,019%
NEW YORK STATE COMMON RETIREMENT FUND			1.234	0,010%
OLD WESTBURY SMALL AND MID CAP STRATEGIES FUND.			5.017	0,041%
PGIM STRATEGIC INVESTMENTS, INC.			5.524	0,045%
PICCARDO ALESSANDRO	PCCLSN64A19A145B		32.000	0,263%
PICCARDO CARLO EMILIO			64.000	0,526%
PRAUDE MICRO AND SMALL CAP FUND			167.648	1,378%
PRAUDE TOTAL RETURN FUND			273.556	2,249%



Anagrafica	CF/PI	Azioni	% su votanti	Voto
PROVIDENCE ST. JOSEPH HEALTH LONG TERM PORTFOLIO		251	0,002%	F
PRUDENZIATI PAOLO		30.221	0,248%	F
QUAERO CAPITAL FUNDS (LUX) - ARGONAUT		130.530	1,073%	F
RETIREMENT PLAN FOR CHICAGO TRANSIT AUTHORITY EMPLOYEES.		7.700	0,063%	F
SALVATORE MONCADA SRL	00731090882	188.725	1,551%	F
SEI INSTITUTIONAL INVESTMENTS TRUST WORLD EQUITY EX-US FUND		2.547	0,021%	F
STATE OF ALASKA RETIREMENT AND BENEFITS PLANS		1.109	0,009%	F
STATE OF NEW MEXICO STATE INVESTMENT COUNCIL		53.343	0,438%	F
STATE STREET GLOBAL ADVISORS LUXEMBOURG SICAV		9.650	0,079%	F
STATE TEACHERS RETIREMENT SYSTEM OF OHIO		6.059	0,050%	F
STRATEGIC INTERNATIONAL EQUITY FUND		1.036	0,009%	F
STRATEGIE EURO PME RESPONSABLES		28.169	0,232%	F
THE ARROWSTREET COMMON CONTRACTUAL FUND		62.397	0,513%	F
THE BOEING COMPANY EMPLOYEE RETIREMENT PLANS MASTER TRUST		46.688	0,384%	F
THE BOEING COMPANY EMPLOYEE SAVINGS PLANS MASTER TRUST		37.214	0,306%	F
THE CLEVELAND CLINIC FOUNDATION		1.893	0,016%	F
TRUST II BRIGHTHOUSEDIMENSIONALINT SMALL COMPANY PORTFOLIO		814	0,007%	F
UNITED NATIONS JOINT STAFF PENSION FUND.		1.893	0,016%	F
UTAH STATE RETIREMENT SYSTEMS		1.101	0,009%	F
VIRGINIA RETIREMENT SYSTEM		1.202	0,010%	F
VOYA MULTI-MANAGER INTERNATIONAL SMALL CAP FUND		8.240	0,068%	F
WETSTEIN DANIEL		5.150	0,042%	F
WISDOMTREE DYNAMIC CURRENCY HEDGED INTERNATIONAL EQUITY FUND		6.922	0,057%	F
WISDOMTREE DYNAMIC CURRENCY HEDGED INTERNATIONAL SMALLCAP EQUITY FUND		12.783	0,105%	F
WISDOMTREE EUROPE SMALLCAP DIVIDEND FUND		7.370	0,061%	F
WISDOMTREE INTERNATIONAL EQUITY FUND		3.114	0,026%	F
WISDOMTREE INTERNATIONAL SMALLCAP DIVIDEND FUND		30.704	0,252%	F
CITY OF NEW YORK GROUP TRUST		8.842	0,073%	A

Totale votanti

12.165.651 100%

## Legenda

F - Favorevole  
 C - Contrario  
 A - Astenuto  
 Lx - Lista x  
 NV - Non Volante  
 NE - Non Espresso

# ORSERO S.p.A.

## Assemblea straordinaria e ordinaria


### 28 aprile 2026

#### Punto 1.2 della parte ordinaria


Approvazione del Bilancio di esercizio al 31 dicembre 2025, Relazione Annuale Integrata al 31 dicembre 2025, Relazioni degli Amministratori, del Collegio Sindacale e della Società di revisione. Presentazione del bilancio consolidato 2025. Destinazione dell'utile di esercizio e distribuzione del dividendo, in parte in denaro e in parte mediante assegnazione gratuita di azioni proprie. Delibere inerenti e conseguenti: destinazione dell'utile di esercizio e distribuzione del dividendo, in parte in denaro e in parte mediante assegnazione gratuita di azioni proprie.

	n. azioni	% azioni rappresentate in assemblea	% del Capitale Sociale
Quorum costitutivo assemblea	12.165.651	100%	68,801%
Azioni per le quali il RD dispone di istruzioni per l'OdG in votazione (quorum deliberativo):	12.165.651	100,000%	68,801%
Azioni per le quali il RD non dispone di istruzioni:	0	0,000%	0,000%

	n. azioni	% partecipanti al voto	% del Capitale Sociale
Favorevole	12.165.651	100,000%	68,801%
Contrario	0	0,000%	0,000%
Astenuto	0	0,000%	0,000%
<b>Totali</b>	<b>12.165.651</b>	<b>100,000%</b>	<b>68,801%</b>



**ORSERO S.p.A.**  
**Assemblea straordinaria e ordinaria**  
**28 aprile 2026**

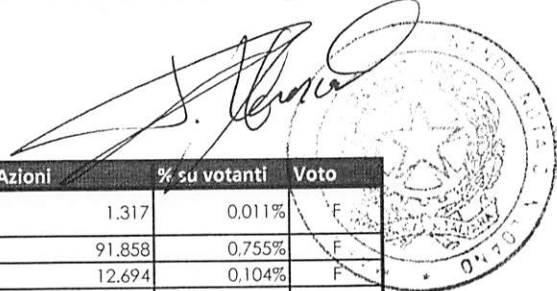


**Punto 1.2 della parte ordinaria**


Approvazione del Bilancio di esercizio al 31 dicembre 2025, Relazione Annuale Integrata al 31 dicembre 2025, Relazioni degli Amministratori, del Collegio Sindacale e della Società di revisione. Presentazione del bilancio consolidato 2025. Destinazione dell'utile di esercizio e distribuzione del dividendo, in parte in denaro e in parte mediante assegnazione gratuita di azioni proprie. Delibere inerenti e conseguenti: destinazione dell'utile di esercizio e distribuzione del dividendo, in parte in denaro e in parte mediante assegnazione gratuita di azioni proprie.

*Elenco dei partecipanti alla votazione per il tramite del Rappresentante Designato Monte Titoli S.p.A. nella persona della Dott.ssa Francesca Neodo*

Anagrafica	CF/PI	Azioni	% su votanti	Voto
ACADIAN ALL COUNTRY WORLD EX U.S. EQUITY EXTENSION FUND A S		4.080	0,034%	F
ACADIAN ALL COUNTRY WORLD MANAGED VOLATILITY EQUITY FUND LLC		3.407	0,028%	F
ACADIAN NON-U.S. SMALL-CAP EQUITY EXTENSION FUND LLC C/O ACADIAN ASSET MANAGEMENT LLC ACTING AS FUND MANAGER		10.943	0,090%	F
ACADIAN NON-US MICROCAP EQUITY FUND, LLC		53.372	0,439%	F
ACADIAN WORLD EX US SOCIAL VALUES EQUITY FUND LLC		1.630	0,013%	F
ACOMEA PMITALIA ESG		50.000	0,411%	F
ACTIONS SMID CAP EUROPE BY IN.		20.470	0,168%	F
ALASKA PERMANENT FUND CORPORATION		2.517	0,021%	F
ALGERT GLOBAL EQUITY MARKET NEUTRAL FUND LP		5.217	0,043%	F
ALTINUM FUNDS SICAV P.L.C. - ALTINUM FUND		11.845	0,097%	F
AMERICAN CENTURY ETF TRUST AVANTIS INT SMALL CAP VALUE FUND		1.264	0,010%	F
AMERICAN CENTURY ETF TRUST-AVANTIS INTERNATIONAL EQUITY FUND		1.062	0,009%	F
AMERICAN CENTURY ETF TRUST-AVANTIS INTERNATIONAL SMALL CAP VALUE		855	0,007%	F
AMERICAN CENTURY ETF TRUST-AVANTIS RESPONSIBLE INTERNATIONAL EQUITY ETF		416	0,003%	F
AMERICAN CENTURY ICAV		16	0,000%	F
ANNE RAY FOUNDATION		8.600	0,071%	F
ARBEVEL MICROCAPS EURO		13.001	0,107%	F
AVANTIS CIBC INTERNATIONAL EQUITY ETF		53	0,000%	F
AZ FUND 1-AZ ALLOCATION-ITALIAN LONG TERM OPPORTUNITIES		17.620	0,145%	F
BNP PARIBAS EQUITY - FOCUS ITALIA		2.335	0,019%	F
CANALELLA CALOGERO	CNLCGR71H05A122H	32.000	0,263%	F
CASAGLIA CRISTINA	CSGCST69C54D612I	586	0,005%	F
CC AND L Q GLOBAL EQUITY MARKET NEUTRAL MASTER FUND LTD		1	0,000%	F
CC&L Q EMERGING MARKETS EQUITY EXTENSION MASTER FUND LTD C/O CONYERS TRUST COMPANY (CAYMAN) LIMITED		54	0,000%	F
CC&L Q GLOBAL SMALL CAP EQUITY FUND		3.003	0,025%	F
CITY OF NEW YORK GROUP TRUST		8.842	0,073%	F
COLOMBINI MATTEO	CLMMIT83R23A944W	90.614	0,745%	F
COMMONWEALTH OF PENNSYLVANIA PUBLIC SCHOOL EMPLOYEES' RETIREMENT SYSTEM		4.486	0,037%	F
CONNOR, CLARK & LU IN UCITS ICAV - CC&L Q EMERGING MARKETS EQUITY UCITS FUND		744	0,006%	F
CONSTELLATION EMPLOYEES' BENEFIT TRUST FOR UNION EMPLOYEES.		149	0,001%	F
CONTINENTAL SMALL SERIES THE CONTINENTAL SMALL COMPANY		44.592	0,367%	F
COTTO TOMMASO	CTTMS86L01A859L	59.448	0,489%	F



Anagrafica	CF/PI	Azioni	% su votanti	Voto
DFA ALL COUNTRY EX US EQUITY MARKET SUBTRUST OF DFA GROUP TRUST		1.317	0,011%	F
DFA INTERNATIONAL SMALL CAP VALUE PNS GROUP INC		91.858	0,755%	F
DIMENSIONAL FUNDS PLC		12.694	0,104%	F
DIMENSIONAL INTERNATIONAL CORE EQUITY 2 ETF OF DIMENSIONAL E		15.009	0,123%	F
DIMENSIONAL INTERNATIONAL SMALL CAP VALUE ETF OF DIMENSIONA		49.758	0,409%	F
DIMENSIONAL INTERNATIONAL VECTOR EQUITY ETF OF DIMENSIONAL E		130	0,001%	F
ENSIGN PEAK ADVISORS INC		55.589	0,457%	F
EURIZON AM RILANCIO ITALIA TR		1.795	0,015%	F
EURIZON AZIONI ITALIA		133.500	1,097%	F
EURIZON FUND		110.043	0,905%	F
EURIZON PIR ITALIA - ELTIF		149.081	1,225%	F
EURIZON PIR ITALIA AZIONI		11.061	0,091%	F
EURIZON PROGETTO ITALIA 70		38.733	0,318%	F
EUROPE SMALL CAPS		6.607	0,054%	F
FIDELITY GLOBAL MICRO-CAP FUND		25.000	0,205%	F
FIDELITY GLOBAL SMALL-MID CAP EQUITY FUND		250	0,002%	F
FIDEURAM ITALIA		5.465	0,045%	F
FIDEURAM PIANO AZIONI ITALIA		71.137	0,585%	F
FIF HOLDING SPA	09607210961	5.899.323	48,492%	F
FIRST SICAF - VALUE FIRST 1	09656380962	300.010	2,466%	F
FLORIDA RETIREMENT SYSTEM		69.211	0,569%	F
FONDOPOSTE		95.182	0,782%	F
FRAMAFRUIT SPA	04019090481	187.771	1,543%	F
GAZZANO DANIELE	GZZDNL58H01A122M	10.000	0,082%	F
GOLDMAN SACHS INSTITUTIONAL FUNDS PLC-GLOBAL EQUITY MARKET N		2.773	0,023%	F
GRUPO FERNANDEZ, S.A.		1.180.000	9,699%	F
HERMES LINDER FUND		979.816	8,054%	F
INDEPENDANCE AM SICAV EUROPE SMALL		716.872	5,893%	F
INTERNATIONAL CORE EQUITY PORTFOLIO OF DFA INVESTMENT, DIMENSIONS GROUP INC		34.568	0,284%	F
INTERNATIONAL PAPER COMPANY COMMINGLED INVESTMENT GROUP TRUST		6.165	0,051%	F
LEADERSSEL PMI		42.000	0,345%	F
LGT SLC EQ EMV POOL CC AND L		102	0,001%	F
LSV EUROPE SMALL CAP EQUITY FUND LP		4.100	0,034%	F
LSV INTERNATIONAL SMALL CAP EQUITY FUND LP.		40.800	0,335%	F
LVIP DIMENSIONAL INTERNATIONAL CORE EQUITY FUND		801	0,007%	F
MAESTRELLI ELENA	MSTLNE66L45D612V	8.144	0,067%	F
MAESTRELLI GIULIO	MSTGLI71S06D612H	18.172	0,149%	F
MAESTRELLI RICCARDO	MSTRCR68L23D612T	8.144	0,067%	F
MAM ENTREPRISES FAMILIALES		7.000	0,058%	F
MAN NUMERIC INTERNATIONAL SMALL CAP		18.620	0,153%	F
MAN NUMERIC QUANTITATIVE ALPHA C/O MAPLES CORPORATE SERVICES LIMITED		2.387	0,020%	F
MANDARINE SMALL CAPS FRANCE		3.000	0,025%	F
MARGARET A CARGILL FOUNDATION		5.100	0,042%	F
MERCER UCITS COMMON CONTRACTUALFUND		2.362	0,019%	F
MERCY INVESTMENT SERVICES INC		11.000	0,090%	F
MGI FUNDS PLC		2.737	0,022%	F
MISSOURI EDUCATION PENSION TRUST		10.372	0,085%	F
MULTI UNITS FRANCE - AMUNDI		28.706	0,236%	F
MUNICIPAL EMPLOYEES ANNUITY AND BENEFIT FUND OF CHICAGO		2.360	0,019%	F
NEW YORK STATE COMMON RETIREMENT FUND		1.234	0,010%	F
OLD WESTBURY SMALL AND MID CAP STRATEGIES FUND.		5.017	0,041%	F
PGIM STRATEGIC INVESTMENTS, INC.		5.524	0,045%	F
PICCARDO ALESSANDRO	PCCLSN64A19A145B	32.000	0,263%	F
PICCARDO CARLO EMILIO		64.000	0,526%	F
PRAUDE MICRO AND SMALL CAP FUND		167.648	1,378%	F
PRAUDE TOTAL RETURN FUND		273.556	2,249%	F



Anagrafica	CF/PI	Azioni	% su votanti	Voto
PROVIDENCE ST. JOSEPH HEALTH LONG TERM PORTFOLIO		251	0,002%	F
PRUDENZIATI PAOLO		30.221	0,248%	F
QUAERO CAPITAL FUNDS (LUX) - ARGONAUT		130.530	1,073%	F
RETIREMENT PLAN FOR CHICAGO TRANSIT AUTHORITY EMPLOYEES.		7.700	0,063%	F
SALVATORE MONCADA SRL	00731090882	188.725	1,551%	F
SEI INSTITUTIONAL INVESTMENTS TRUST WORLD EQUITY EX-US FUND		2.547	0,021%	F
STATE OF ALASKA RETIREMENT AND BENEFITS PLANS		1.109	0,009%	F
STATE OF NEW MEXICO STATE INVESTMENT COUNCIL		53.343	0,438%	F
STATE STREET GLOBAL ADVISORS LUXEMBOURG SICAV		9.650	0,079%	F
STATE TEACHERS RETIREMENT SYSTEM OF OHIO		6.059	0,050%	F
STRATEGIC INTERNATIONAL EQUITY FUND		1.036	0,009%	F
STRATEGIE EURO PME RESPONSABLES		28.169	0,232%	F
THE ARROWSTREET COMMON CONTRACTUAL FUND		62.397	0,513%	F
THE BOEING COMPANY EMPLOYEE RETIREMENT PLANS MASTER TRUST		46.688	0,384%	F
THE BOEING COMPANY EMPLOYEE SAVINGS PLANS MASTER TRUST		37.214	0,306%	F
THE CLEVELAND CLINIC FOUNDATION		1.893	0,016%	F
TRUST II BRIGHTHOUSEDIMENSIONALINT SMALL COMPANY PORTFOLIO		814	0,007%	F
UNITED NATIONS JOINT STAFF PENSION FUND.		1.893	0,016%	F
UTAH STATE RETIREMENT SYSTEMS		1.101	0,009%	F
VIRGINIA RETIREMENT SYSTEM		1.202	0,010%	F
VOYA MULTI-MANAGER INTERNATIONAL SMALL CAP FUND		8.240	0,068%	F
WETSTEIN DANIEL		5.150	0,042%	F
WISDOMTREE DYNAMIC CURRENCY HEDGED INTERNATIONAL EQUITY FUND		6.922	0,057%	F
WISDOMTREE DYNAMIC CURRENCY HEDGED INTERNATIONAL SMALLCAP EQUITY FUND		12.783	0,105%	F
WISDOMTREE EUROPE SMALLCAP DIVIDEND FUND		7.370	0,061%	F
WISDOMTREE INTERNATIONAL EQUITY FUND		3.114	0,026%	F
WISDOMTREE INTERNATIONAL SMALLCAP DIVIDEND FUND		30.704	0,252%	F

Totale votanti

12.165.651

100%

## Legenda

F - Favorevole  
 C - Contrario  
 A - Astenuto  
 Lx - Lista x  
 NV - Non Votante  
 NE - Non Espresso

# ORSERO S.p.A.

## Assemblea straordinaria e ordinaria

### 28 aprile 2026

#### Punto 2.1 della parte ordinaria

Relazione sulla "Politica in materia di remunerazione 2026 - 2028 e sui compensi corrisposti 2025" ai sensi dell'art. 123-ter TUF: deliberazione vincolante sulla "Sezione Prima" in materia di politica di remunerazione ai sensi dell'art. 123 -ter, commi 3-bis e 3-ter, TUF;

	n. azioni	% azioni rappresentate in assemblea	% del Capitale Sociale
Quorum costitutivo assemblea	12.165.651	100%	68,801%
Azioni per le quali il RD dispone di istruzioni per l'OdG in votazione (quorum deliberativo):	12.165.651	100,000%	68,801%
Azioni per le quali il RD non dispone di istruzioni:	0	0,000%	0,000%

	n. azioni	% partecipanti al voto	% del Capitale Sociale
Favorevole	8.536.678	70,170%	48,278%
Contrario	2.196.108	18,052%	12,420%
Astenuto	1.432.865	11,778%	8,103%
<b>Totali</b>	<b>12.165.651</b>	<b>100,000%</b>	<b>68,801%</b>



## ORSERO S.p.A. Assemblea straordinaria e ordinaria 28 aprile 2026

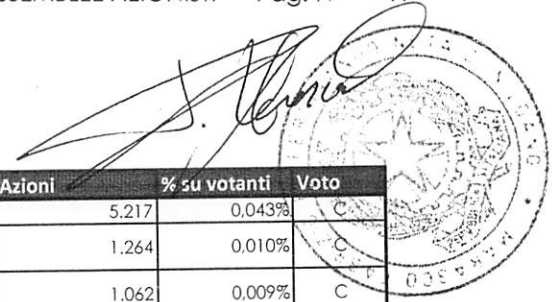


### Punto 2.1 della parte ordinaria


Relazione sulla "Politica in materia di remunerazione 2026 - 2028 e sui compensi corrisposti 2025" ai sensi dell'art. 123-ter TUF: deliberazione vincolante sulla "Sezione Prima" in materia di politica di remunerazione ai sensi dell'art. 123 -ter, commi 3-bis e 3-ter, TUF;

*Elenco dei partecipanti alla votazione per il tramite del Rappresentante Designato Monte Titoli S.p.A. nella persona della Dott.ssa Francesca Neodo*

Anagrafica	CF/PI	Azioni	% su votanti	Voto
ACOMEA PMITALIA ESG		50.000	0,411%	F
CANALELLA CALOGERO	CNLCGR71H05A122H	32.000	0,263%	F
CASAGLIA CRISTINA	CSGCST69C54D612I	586	0,005%	F
COLOMBINI MATTEO	CLMMTT83R23A944W	90.614	0,745%	F
COMMONWEALTH OF PENNSYLVANIA PUBLIC SCHOOL EMPLOYEES' RETIREMENT SYSTEM		4.486	0,037%	F
COTTO TOMMASO	CTTMS86L01A859L	59.448	0,489%	F
EURIZON AM RILANCIO ITALIA TR		1.795	0,015%	F
EURIZON AZIONI ITALIA		133.500	1,097%	F
EURIZON FUND		110.043	0,905%	F
EURIZON PIR ITALIA - ELTIF		149.081	1,225%	F
EURIZON PIR ITALIA AZIONI		11.061	0,091%	F
EURIZON PROGETTO ITALIA 70		38.733	0,318%	F
FIDELITY GLOBAL MICRO-CAP FUND		25.000	0,205%	F
FIDELITY GLOBAL SMALL-MID CAP EQUITY FUND		250	0,002%	F
FIDEURAM ITALIA		5.465	0,045%	F
FIDEURAM PIANO AZIONI ITALIA		71.137	0,585%	F
FIF HOLDING SPA	09607210961	5.899.323	48,492%	F
FONDOPOSTE		95.182	0,782%	F
FRAMAFRUIT SPA	04019090481	187.771	1,543%	F
GAZZANO DANIELE	G7ZDNL58H01A122M	10.000	0,082%	F
GRUPO FERNANDEZ, S.A.		1.180.000	9,699%	F
MAESTRELLI ELENA	MSTLNE66L45D6127	8.144	0,067%	F
MAESTRELLI GIULIO	MSTGLI71S06D612H	18.172	0,149%	F
MAESTRELLI RICCARDO	MSTRCR68L23D612T	8.144	0,067%	F
MISSOURI EDUCATION PENSION TRUST		10.372	0,085%	F
PGIM STRATEGIC INVESTMENTS, INC.		5.524	0,045%	F
PICCARDO ALESSANDRO	PCCLSN64A19A145B	32.000	0,263%	F
PICCARDO CARLO EMILIO		64.000	0,526%	F
PRUDENZATI PAOLO		30.221	0,248%	F
SALVATORE MONCADA SRL	00731090882	188.725	1,551%	F
STATE STREET GLOBAL ADVISORS LUXEMBOURG SICAV		9.650	0,079%	F
UTAH STATE RETIREMENT SYSTEMS		1.101	0,009%	F
WETSTEIN DANIEL		5.150	0,042%	F
ACADIAN ALL COUNTRY WORLD EX U.S. EQUITY EXTENSION FUND A S		4.080	0,034%	C
ACADIAN ALL COUNTRY WORLD MANAGED VOLATILITY EQUITY FUND LLC		3.407	0,028%	C
ACADIAN NON-U.S. SMALL-CAP EQUITY EXTENSION FUND LLC C/O ACADIAN ASSET MANAGEMENT LLC ACTING AS FUND MANAGER		10.943	0,090%	C
ACADIAN NON-US MICROCAP EQUITY FUND, LLC		53.372	0,439%	C
ACADIAN WORLD EX US SOCIAL VALUES EQUITY FUND LLC		1.630	0,013%	C
ACTIONS SMID CAP EUROPE BY IN.		20.470	0,168%	C
ALASKA PERMANENT FUND CORPORATION		2.517	0,021%	C



Anagrafica	CF/PI	Azioni	% su votanti	Voto
ALGERT GLOBAL EQUITY MARKET NEUTRAL FUND LP			5.217	0,043%
AMERICAN CENTURY ETF TRUST AVANTIS INT SMALL CAP VALUE FUND			1.264	0,010%
AMERICAN CENTURY ETF TRUST-AVANTIS INTERNATIONAL EQUITY FUND			1.062	0,009%
AMERICAN CENTURY ETF TRUST-AVANTIS INTERNATIONAL SMALL CAP VALUE			855	0,007%
AMERICAN CENTURY ETF TRUST-AVANTIS RESPONSIBLE INTERNATIONAL EQUITY ETF			416	0,003%
AMERICAN CENTURY ICAV			16	0,000%
ANNE RAY FOUNDATION			8.600	0,071%
ARBEVEL MICROCAPS EURO			13.001	0,107%
AVANTIS CIBC INTERNATIONAL EQUITY ETF			53	0,000%
AZ FUND 1-AZ ALLOCATION-ITALIAN LONG TERM OPPORTUNITIES			17.620	0,145%
BNP PARIBAS EQUITY - FOCUS ITALIA			2.335	0,019%
CC AND L Q GLOBAL EQUITY MARKET NEUTRAL MASTER FUND LTD			1	0,000%
CC&L Q EMERGING MARKETS EQUITY EXTENSION MASTER FUND LTD C/O CONYERS TRUST COMPANY (CAYMAN) LIMITED			54	0,000%
CC&L Q GLOBAL SMALL CAP EQUITY FUND			3.003	0,025%
CITY OF NEW YORK GROUP TRUST			8.842	0,073%
CONNOR, CLARK & LUNN UCITS ICAV - CC&L Q EMERGING MARKETS EQUITY UCITS FUND			744	0,006%
CONSTELLATION EMPLOYEES' BENEFIT TRUST FOR UNION EMPLOYEES.			149	0,001%
CONTINENTAL SMALL SERIES THE CONTINENTAL SMALL COMPANY			44.592	0,367%
DFA ALL COUNTRY EX US EQUITY MARKET SUBTRUST OF DFA GROUP TRUST			1.317	0,011%
DFA INTERNATIONAL SMALL CAP VALUE PNS GROUP INC			91.858	0,755%
DIMENSIONAL FUNDS PLC			12.694	0,104%
DIMENSIONAL INTERNATIONAL CORE EQUITY 2 ETF OF DIMENSIONAL E			15.009	0,123%
DIMENSIONAL INTERNATIONAL SMALL CAP VALUE ETF OF DIMENSIONAL			49.758	0,409%
DIMENSIONAL INTERNATIONAL VECTOR EQUITY ETF OF DIMENSIONAL E			130	0,001%
ENSIGN PEAK ADVISORS INC			55.589	0,457%
EUROPE SMALL CAPS			6.607	0,054%
FIRST SICAF - VALUE FIRST 1	09656380962		300.010	2,466%
FLORIDA RETIREMENT SYSTEM			69.211	0,569%
GOLDMAN SACHS INSTITUTIONAL FUNDS PLC-GLOBAL EQUITY MARKET N			2.773	0,023%
INDEPENDANCE AM SICAV EUROPE SMALL			716.872	5,893%
INTERNATIONAL CORE EQUITY PORTFOLIO OF DFA INVESTMENT DIMENSIONS GROUP INC			34.568	0,284%
INTERNATIONAL PAPER COMPANY COMMINGLED INVESTMENT GROUP TRUST			6.165	0,051%
LEADERSSEL PMI			42.000	0,345%
LGT SLC EQ EMV POOL CC AND L			102	0,001%
LSV EUROPE SMALL CAP EQUITY FUND LP			4.100	0,034%
LSV INTERNATIONAL SMALL CAP EQUITY FUND LP.			40.800	0,335%
LVIP DIMENSIONAL INTERNATIONAL CORE EQUITY FUND			801	0,007%
MAM ENTREPRISES FAMILIALES			7.000	0,058%
MAN NUMERIC INTERNATIONAL SMALL CAP			18.620	0,153%
MAN NUMERIC QUANTITATIVE ALPHA C/O MAPLES CORPORATE SERVICES LIMITED			2.387	0,020%
MANDARINE SMALL CAPS FRANCE			3.000	0,025%
MARGARET A CARGILL FOUNDATION			5.100	0,042%
MERCER UCITS COMMON CONTRACTUALFUND			2.362	0,019%
MERCY INVESTMENT SERVICES INC			11.000	0,090%
MGI FUNDS PLC			2.737	0,022%
MULTI UNITS FRANCE - AMUNDI			28.706	0,236%
MUNICIPAL EMPLOYEES ANNUITY AND BENEFIT FUND OF CHICAGO			2.360	0,019%
NEW YORK STATE COMMON RETIREMENT FUND			1.234	0,010%
OLD WESTBURY SMALL AND MID CAP STRATEGIES FUND.			5.017	0,041%
PROVIDENCE ST. JOSEPH HEALTH LONG TERM PORTFOLIO			251	0,002%



Anagrafica	CF/PI	Azioni	% su votanti	Voto
QUAERO CAPITAL FUNDS (LUX) - ARGONAUT		130.530	1,073%	C
RETIREMENT PLAN FOR CHICAGO TRANSIT AUTHORITY EMPLOYEES.		7.700	0,063%	C
SEI INSTITUTIONAL INVESTMENTS TRUST WORLD EQUITY EX-US FUND		2.547	0,021%	C
STATE OF ALASKA RETIREMENT AND BENEFITS PLANS		1.109	0,009%	C
STATE OF NEW MEXICO STATE INVESTMENT COUNCIL		53.343	0,438%	C
STATE TEACHERS RETIREMENT SYSTEM OF OHIO		6.059	0,050%	C
STRATEGIC INTERNATIONAL EQUITY FUND		1.036	0,009%	C
STRATEGIE EURO PME RESPONSABLES		28.169	0,232%	C
THE ARROWSTREET COMMON CONTRACTUAL FUND		62.397	0,513%	C
THE BOEING COMPANY EMPLOYEE RETIREMENT PLANS MASTER TRUST		46.688	0,384%	C
THE BOEING COMPANY EMPLOYEE SAVINGS PLANS MASTER TRUST		37.214	0,306%	C
THE CLEVELAND CLINIC FOUNDATION		1.893	0,016%	C
TRUST II BRIGHTHOUSEDIMENSIONALINT SMALL COMPANY PORTFOLIO		814	0,007%	C
UNITED NATIONS JOINT STAFF PENSION FUND.		1.893	0,016%	C
VIRGINIA RETIREMENT SYSTEM		1.202	0,010%	C
VOYA MULTI-MANAGER INTERNATIONAL SMALL CAP FUND		8.240	0,068%	C
WISDOMTREE DYNAMIC CURRENCY HEDGED INTERNATIONAL EQUITY FUND		6.922	0,057%	C
WISDOMTREE DYNAMIC CURRENCY HEDGED INTERNATIONAL SMALLCAP EQUITY FUND		12.783	0,105%	C
WISDOMTREE EUROPE SMALLCAP DIVIDEND FUND		7.370	0,061%	C
WISDOMTREE INTERNATIONAL EQUITY FUND		3.114	0,026%	C
WISDOMTREE INTERNATIONAL SMALLCAP DIVIDEND FUND		30.704	0,252%	C
ALTIMUM FUNDS SICAV P.L.C. - ALTIMUM FUND		11.845	0,097%	A
HERMES LINDER FUND		979.816	8,054%	A
PRAUDE MICRO AND SMALL CAP FUND		167.648	1,378%	A
PRAUDE TOTAL RETURN FUND		273.556	2,249%	A

Totale votanti

12.165.651 100%

Legenda

- F - Favorevole
- C - Contrario
- A - Astenuto
- Lx - Lista x
- NV - Non Votante
- NE - Non Espresso

# ORSERO S.p.A.

## Assemblea straordinaria e ordinaria

### 28 aprile 2026

#### Punto 2.2 della parte ordinaria

Relazione sulla "Politica in materia di remunerazione 2026 - 2028 e sui compensi corrisposti 2025" ai sensi dell'art. 123-ter TUF: deliberazione non vincolante sulla "Sezione Seconda" sui compensi corrisposti ai sensi dell'art. 123-ter, comma 6, TUF.

	n. azioni	% azioni rappresentate in assemblea	% del Capitale Sociale
Quorum costitutivo assemblea	12.165.651	100%	68,801%
Azioni per le quali il RD dispone di istruzioni per l'OdG in votazione (quorum deliberativo):	12.165.651	100,000%	68,801%
Azioni per le quali il RD non dispone di istruzioni:	0	0,000%	0,000%

	n. azioni	% partecipanti al voto	% del Capitale Sociale
Favorevole	8.536.678	70,170%	48,278%
Contrario	2.196.108	18,052%	12,420%
Astenuto	1.432.865	11,778%	8,103%
<b>Totali</b>	<b>12.165.651</b>	<b>100,000%</b>	<b>68,801%</b>





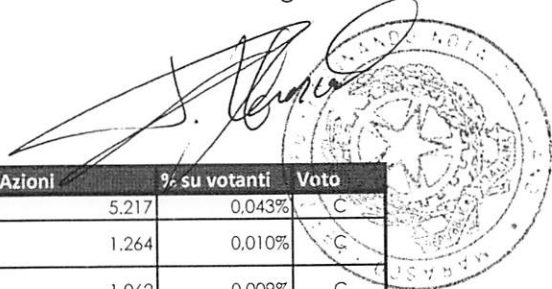
**ORSERO S.p.A.**  
**Assemblea straordinaria e ordinaria**  
**28 aprile 2026**

**Punto 2.2 della parte ordinaria**

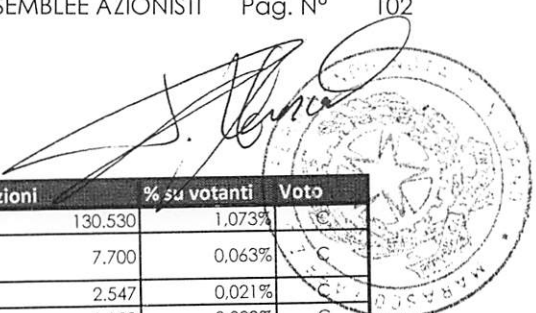
Relazione sulla "Politica in materia di remunerazione 2026 - 2028 e sui compensi corrisposti 2025" ai sensi dell'art. 123-ter TUF: deliberazione non vincolante sulla "Sezione Seconda" sui compensi corrisposti ai sensi dell'art. 123-ter, comma 6, TUF.

*Elenco dei partecipanti alla votazione per il tramite del Rappresentante Designato Monte Titoli S.p.A. nella persona della Dott.ssa Francesca Neodo*

Anagrafica	CF/PI	Azioni	% su votanti	Voto
ACOMEA PMITALIA ESG		50.000	0,411%	F
CANALELLA CALOGERO	CNLCGR71H05A122H	32.000	0,263%	F
CASAGLIA CRISTINA	CSGCST69C54D612I	586	0,005%	F
COLOMBINI MATTEO	CLMMIT83R23A944W	90.614	0,745%	F
COMMONWEALTH OF PENNSYLVANIA PUBLIC SCHOOL EMPLOYEES' RETIREMENT SYSTEM		4.486	0,037%	F
COTTO TOMMASO	CTTMS86L01A859L	59.448	0,489%	F
EURIZON AM RILANCIO ITALIA TR		1.795	0,015%	F
EURIZON AZIONI ITALIA		133.500	1,097%	F
EURIZON FUND		110.043	0,905%	F
EURIZON PIR ITALIA - ELTIF		149.081	1,225%	F
EURIZON PIR ITALIA AZIONI		11.061	0,091%	F
EURIZON PROGETTO ITALIA 70		38.733	0,318%	F
FIDELITY GLOBAL MICRO-CAP FUND		25.000	0,205%	F
FIDELITY GLOBAL SMALL-MID CAP EQUITY FUND		250	0,002%	F
FIDEURAM ITALIA		5.465	0,045%	F
FIDEURAM PIANO AZIONI ITALIA		71.137	0,585%	F
FIF HOLDING SPA	09607210961	5.899.323	48,492%	F
FONDOPOSTE		95.182	0,782%	F
FRAMAFRUIT SPA	04019090481	187.771	1,543%	F
GAZZANO DANIELE	GZDNL58H01A122M	10.000	0,082%	F
GRUPO FERNANDEZ, S.A.		1.180.000	9,699%	F
MAESTRELLI ELENA	MSTLNE66L45D612V	8.144	0,067%	F
MAESTRELLI GIULIO	MSTGLI71S06D612H	18.172	0,149%	F
MAESTRELLI RICCARDO	MSTRCR68L23D612T	8.144	0,067%	F
MISSOURI EDUCATION PENSION TRUST		10.372	0,085%	F
PGIM STRATEGIC INVESTMENTS, INC.		5.524	0,045%	F
PICCARDO ALESSANDRO	PCCLSN64A19A145B	32.000	0,263%	F
PICCARDO CARLO EMILIO		64.000	0,526%	F
PRUDENZIATI PAOLO		30.221	0,248%	F
SALVATORE MONCADA SRL	00731090882	188.725	1,551%	F
STATE STREET GLOBAL ADVISORS LUXEMBOURG SICAV		9.650	0,079%	F
UTAH STATE RETIREMENT SYSTEMS		1.101	0,009%	F
WETSTEIN DANIEL		5.150	0,042%	F
ACADIAN ALL COUNTRY WORLD EX U.S. EQUITY EXTENSION FUND A S		4.080	0,034%	C
ACADIAN ALL COUNTRY WORLD MANAGED VOLATILITY EQUITY FUND LLC		3.407	0,028%	C
ACADIAN NON-U.S. SMALL-CAP EQUITY EXTENSION FUND LLC C/O ACADIAN ASSET MANAGEMENT LLC ACTING AS FUND MANAGER		10.943	0,090%	C
ACADIAN NON-US MICROCAP EQUITY FUND, LLC		53.372	0,439%	C
ACADIAN WORLD EX US SOCIAL VALUES EQUITY FUND LLC		1.630	0,013%	C
ACTIONS SMID CAP EUROPE BY IN.		20.470	0,168%	C
ALASKA PERMANENT FUND CORPORATION		2.517	0,021%	C



Anagrafica	CF/PI	Azioni	% su votanti	Voto	
ALBERT GLOBAL EQUITY MARKET NEUTRAL FUND LP			5.217	0,043%	C
AMERICAN CENTURY ETF TRUST AVANTIS INT SMALL CAP VALUE FUND			1.264	0,010%	C
AMERICAN CENTURY ETF TRUST-AVANTIS INTERNATIONAL EQUITY FUND			1.062	0,009%	C
AMERICAN CENTURY ETF TRUST-AVANTIS INTERNATIONAL SMALL CAP VALUE			855	0,007%	C
AMERICAN CENTURY ETF TRUST-AVANTIS RESPONSIBLE INTERNATIONAL EQUITY ETF			416	0,003%	C
AMERICAN CENTURY ICAV			16	0,000%	C
ANNE RAY FOUNDATION			8.600	0,071%	C
ARBEVEL MICROCAPS EURO			13.001	0,107%	C
AVANTIS CIBC INTERNATIONAL EQUITY ETF			53	0,000%	C
AZ FUND 1-AZ ALLOCATION-ITALIAN LONG TERM OPPORTUNITIES			17.620	0,145%	C
BNP PARIBAS EQUITY - FOCUS ITALIA			2.335	0,019%	C
CC AND L Q GLOBAL EQUITY MARKET NEUTRAL MASTER FUND LTD			1	0,000%	C
CC&L Q EMERGING MARKETS EQUITY EXTENSION MASTER FUND LTD			54	0,000%	C
C/O CONYERS TRUST COMPANY (CAYMAN) LIMITED			3.003	0,025%	C
CC&L Q GLOBAL SMALL CAP EQUITY FUND			8.842	0,073%	C
CITY OF NEW YORK GROUP TRUST			8.842	0,073%	C
CONNOR, CLARK & LUNN UCITS ICAV - CC&L Q EMERGING MARKETS EQUITY UCITS FUND			744	0,006%	C
CONSTELLATION EMPLOYEES' BENEFIT TRUST FOR UNION EMPLOYEES.			149	0,001%	C
CONTINENTAL SMALL SERIES THE CONTINENTAL SMALL COMPANY			44.592	0,367%	C
DFA ALL COUNTRY EX US EQUITY MARKET SUBTRUST OF DFA GROUP TRUST			1.317	0,011%	C
DFA INTERNATIONAL SMALL CAP VALUE PNS GROUP INC			91.858	0,755%	C
DIMENSIONAL FUNDS PLC			12.694	0,104%	C
DIMENSIONAL INTERNATIONAL CORE EQUITY 2 ETF OF DIMENSIONAL E			15.009	0,123%	C
DIMENSIONAL INTERNATIONAL SMALL CAP VALUE ETF OF DIMENSIONA			49.758	0,409%	C
DIMENSIONAL INTERNATIONAL VECTOR EQUITY ETF OF DIMENSIONAL E			130	0,001%	C
ENSIGN PEAK ADVISORS INC			55.589	0,457%	C
EUROPE SMALL CAPS			6.607	0,054%	C
FIRST SICAF - VALUE FIRST 1	09656380962		300.010	2,466%	C
FLORIDA RETIREMENT SYSTEM			69.211	0,569%	C
GOLDMAN SACHS INSTITUTIONAL FUNDS PLC-GLOBAL EQUITY MARKET N			2.773	0,023%	C
INDEPONDANCE AM SICAV EUROPE SMALL			716.872	5,893%	C
INTERNATIONAL CORE EQUITY PORTFOLIO OF DFA INVESTMENT DIMENSIONS GROUP INC			34.568	0,284%	C
INTERNATIONAL PAPER COMPANY COMMINGLED INVESTMENT GROUP TRUST			6.165	0,051%	C
LEADERSEL PMI			42.000	0,345%	C
LGT SLC EQ EMV POOL CC AND L			102	0,001%	C
LSV EUROPE SMALL CAP EQUITY FUND LP			4.100	0,034%	C
LSV INTERNATIONAL SMALL CAP EQUITY FUND LP.			40.800	0,335%	C
LVIP DIMENSIONAL INTERNATIONAL CORE EQUITY FUND			801	0,007%	C
MAM ENTREPRISES FAMILIALES			7.000	0,058%	C
MAN NUMERIC INTERNATIONAL SMALL CAP			18.620	0,153%	C
MAN NUMERIC QUANTITATIVE ALPHA C/O MAPLES CORPORATE SERVICES LIMITED			2.387	0,020%	C
MANDARINE SMALL CAPS FRANCE			3.000	0,025%	C
MARGARET A CARGILL FOUNDATION			5.100	0,042%	C
MERCER UCITS COMMON CONTRACTUALFUND			2.362	0,019%	C
MERCY INVESTMENT SERVICES INC			11.000	0,090%	C
MGI FUNDS PLC			2.737	0,022%	C
MULTI UNITS FRANCE - AMUNDI			28.706	0,236%	C
MUNICIPAL EMPLOYEES ANNUITY AND BENEFIT FUND OF CHICAGO			2.360	0,019%	C
NEW YORK STATE COMMON RETIREMENT FUND			1.234	0,010%	C
OLD WESTBURY SMALL AND MID CAP STRATEGIES FUND.			5.017	0,041%	C
PROVIDENCE ST. JOSEPH HEALTH LONG TERM PORTFOLIO			251	0,002%	C



Anagrafica	CF/PI	Azioni	% su votanti	Voto
QUAERO CAPITAL FUNDS (LUX) - ARGONAUT		130.530	1,073%	C
RETIREMENT PLAN FOR CHICAGO TRANSIT AUTHORITY EMPLOYEES.		7.700	0,063%	C
SEI INSTITUTIONAL INVESTMENTS TRUST WORLD EQUITY EX-US FUND		2.547	0,021%	C
STATE OF ALASKA RETIREMENT AND BENEFITS PLANS		1.109	0,009%	C
STATE OF NEW MEXICO STATE INVESTMENT COUNCIL		53.343	0,438%	C
STATE TEACHERS RETIREMENT SYSTEM OF OHIO		6.059	0,050%	C
STRATEGIC INTERNATIONAL EQUITY FUND		1.036	0,009%	C
STRATEGIE EURO PME RESPONSABLES		28.169	0,232%	C
THE ARROWSTREET COMMON CONTRACTUAL FUND		62.397	0,513%	C
THE BOEING COMPANY EMPLOYEE RETIREMENT PLANS MASTER TRUST		46.688	0,384%	C
THE BOEING COMPANY EMPLOYEE SAVINGS PLANS MASTER TRUST		37.214	0,306%	C
THE CLEVELAND CLINIC FOUNDATION		1.893	0,016%	C
TRUST II BRIGHTHOUSEDIMENSIONALINT SMALL COMPANY PORTFOLIO		814	0,007%	C
UNITED NATIONS JOINT STAFF PENSION FUND.		1.893	0,016%	C
VIRGINIA RETIREMENT SYSTEM		1.202	0,010%	C
VOYA MULTI-MANAGER INTERNATIONAL SMALL CAP FUND		8.240	0,068%	C
WISDOMTREE DYNAMIC CURRENCY HEDGED INTERNATIONAL EQUITY FUND		6.922	0,057%	C
WISDOMTREE DYNAMIC CURRENCY HEDGED INTERNATIONAL SMALLCAP EQUITY FUND		12.783	0,105%	C
WISDOMTREE EUROPE SMALLCAP DIVIDEND FUND		7.370	0,061%	C
WISDOMTREE INTERNATIONAL EQUITY FUND		3.114	0,026%	C
WISDOMTREE INTERNATIONAL SMALLCAP DIVIDEND FUND		30.704	0,252%	C
ALTIMUM FUNDS SICAV P.L.C. - ALTIMUM FUND		11.845	0,097%	A
HERMES LINDER FUND		979.816	8,054%	A
PRAUDE MICRO AND SMALL CAP FUND		167.648	1,378%	A
PRAUDE TOTAL RETURN FUND		273.556	2,249%	A

Totale votanti

12.165.651

100%

## Legenda

F - Favorevole  
 C - Contrario  
 A - Astenuto  
 Lx - Lista x  
 NV - Non Votante  
 NE - Non Espresso

# ORSERO S.p.A.

## Assemblea straordinaria e ordinaria

### 28 aprile 2026

#### Punto 3.1 della parte ordinaria


Nomina del Consiglio di Amministrazione: determinazione del numero dei componenti;

	n. azioni	% azioni rappresentate in assemblea	% del Capitale Sociale
Quorum costitutivo assemblea	12.165.651	100%	68,801%
Azioni per le quali il RD dispone di istruzioni per l'OdG in votazione (quorum deliberativo):	12.165.651	100,000%	68,801%
Azioni per le quali il RD non dispone di istruzioni:	0	0,000%	0,000%

	n. azioni	% partecipanti al voto	% del Capitale Sociale
Favorevole	12.165.651	100,000%	68,801%
Contrario	0	0,000%	0,000%
Astenuto	0	0,000%	0,000%
<b>Totali</b>	<b>12.165.651</b>	<b>100,000%</b>	<b>68,801%</b>



**ORSERO S.p.A.**  
**Assemblea straordinaria e ordinaria**  
**28 aprile 2026**




**Punto 3.1 della parte ordinaria**


Nomina del Consiglio di Amministrazione: determinazione del numero dei componenti;

*Elenco dei partecipanti alla votazione per il tramite del Rappresentante Designato Monte Titoli S.p.A. nella persona della Dott.ssa Francesca Neodo*

Anagrafica	CF/PI	Azioni	% su votanti	Voto
ACADIAN ALL COUNTRY WORLD EX U.S. EQUITY EXTENSION FUND A S		4.080	0,034%	F
ACADIAN ALL COUNTRY WORLD MANAGED VOLATILITY EQUITY FUND LLC		3.407	0,028%	F
ACADIAN NON-U.S. SMALL-CAP EQUITY EXTENSION FUND LLC C/O ACADIAN ASSET MANAGEMENT LLC ACTING AS FUND MANAGER		10.943	0,090%	F
ACADIAN NON-US MICROCAP EQUITY FUND, LLC		53.372	0,439%	F
ACADIAN WORLD EX US SOCIAL VALUES EQUITY FUND LLC		1.630	0,013%	F
ACOMEA PMITALIA ESG		50.000	0,411%	F
ACTIONS SMID CAP EUROPE BY IN.		20.470	0,168%	F
ALASKA PERMANENT FUND CORPORATION		2.517	0,021%	F
ALGERT GLOBAL EQUITY MARKET NEUTRAL FUND LP		5.217	0,043%	F
ALTIUM FUNDS SICAV P.L.C. - ALTIUM FUND		11.845	0,097%	F
AMERICAN CENTURY ETF TRUST AVANTIS INT SMALL CAP VALUE FUND		1.264	0,010%	F
AMERICAN CENTURY ETF TRUST-AVANTIS INTERNATIONAL EQUITY FUND		1.062	0,009%	F
AMERICAN CENTURY Eif TRUST-AVANTIS INTERNATIONAL SMALL CAP VALUE		855	0,007%	F
AMERICAN CENTURY ETF TRUST-AVANTIS RESPONSIBLE INTERNATIONAL EQUITY ETF		416	0,003%	F
AMERICAN CENTURY ICAV		16	0,000%	F
ANNE RAY FOUNDATION		8.600	0,071%	F
ARBEVEL MICROCAPS EURO		13.001	0,107%	F
AVANTIS CIBC INTERNATIONAL EQUITY ETF		53	0,000%	F
AZ FUND 1-AZ ALLOCATION-ITALIAN LONG TERM OPPORTUNITIES		17.620	0,145%	F
BNP PARIBAS EQUITY - FOCUS ITALIA		2.335	0,019%	F
CANALELLA CALOGERO	CNLCCR71H05A122H	32.000	0,263%	F
CASAGLIA CRISTINA	CSGCST69C54D612I	586	0,005%	F
CC AND L Q GLOBAL EQUITY MARKET NEUTRAL MASTER FUND LTD		1	0,000%	F
CC&L Q EMERGING MARKETS EQUITY EXTENSION MASTER FUND LTD C/O CONYERS TRUST COMPANY (CAYMAN) LIMITED		54	0,000%	F
CC&L Q GLOBAL SMALL CAP EQUITY FUND		3.003	0,025%	F
CITY OF NEW YORK GROUP TRUST		8.842	0,073%	F
COLOMBINI MATTEO	CLMMMT83R23A944w	90.614	0,745%	F
COMMONWEALTH OF PENNSYLVANIA PUBLIC SCHOOL EMPLOYEES' RETIREMENT SYSTEM		4.486	0,037%	F
CONNOR, CLARK & LUNN UCITS ICAV - CC&L Q EMERGING MARKETS EQUITY UCITS FUND		744	0,006%	F
CONSTELLATION EMPLOYEES' BENEFIT TRUST FOR UNION EMPLOYEES.		149	0,001%	F
CONTINENTAL SMALL SERIES THE CONTINENTAL SMALL COMPANY		44.592	0,367%	F
COTTO TOMMASO	CTTTMS86L01A859L	59.448	0,489%	F
DFA ALL COUNTRY EX US EQUITY MARKET SUBTRUST OF DFA GROUP TRUST		1.317	0,011%	F
DFA INTERNATIONAL S.M. ALL CAP VALUE PNS GROUP INC		91.858	0,755%	F
DIMENSIONAL FUNDS PLC		12.694	0,104%	F



Anagrafica	CF/PI	Azioni	% su votanti	Voto	
DIMENSIONAL INTERNATIONAL CORE EQUITY 2 ETF OF DIMENSIONAL E			15.009	0,123%	F
DIMENSIONAL INTERNATIONAL SMALL CAP VALUE ETF OF DIMENSIONA			49.758	0,409%	F
DIMENSIONAL INTERNATIONAL VECTOR EQUITY ETF OF DIMENSIONAL E			130	0,001%	F
ENSIGN PEAK ADVISORS INC			55.589	0,457%	F
EURIZON AM RILANCIO ITALIA TR			1.795	0,015%	F
EURIZON AZIONI ITALIA			133.500	1,097%	F
EURIZON FUND			110.043	0,905%	F
EURIZON PIR ITALIA - ELTIF			149.081	1,225%	F
EURIZON PIR ITALIA AZIONI			11.061	0,091%	F
EURIZON PROGETTO ITALIA 70			38.733	0,318%	F
EUROPE SMALL CAPS			6.607	0,054%	F
FIDELITY GLOBAL MICRO-CAP FUND			25.000	0,205%	F
FIDELITY GLOBAL SMALL-MID CAP EQUITY FUND			250	0,002%	F
FIDEURAM ITALIA			5.465	0,045%	F
FIDEURAM PIANO AZIONI ITALIA			71.137	0,585%	F
FIF HOLDING SPA	09607210961		5.899.323	48,492%	F
FIRST SICAF - VALUE FIRST 1	09656380962		300.010	2,466%	F
FLORIDA RETIREMENT SYSTEM			69.211	0,569%	F
FONDOPOSTE			95.182	0,782%	F
FRAMAFRUIT SPA	04019090481		187.771	1,543%	F
GAZZANO DANIELE	GZZDNL58H01A122M		10.000	0,082%	F
GOLDMAN SACHS INSTITUTIONAL FUNDS PLC-GLOBAL EQUITY MARKET N			2.773	0,023%	F
GRUPO FERNANDEZ, S.A.			1.180.000	9,699%	F
HERMES LINDER FUND			979.816	8,054%	F
INDEPENDANCE AM SICAV EUROPE SMALL			716.872	5,893%	F
INTERNATIONAL CORE EQUITY PORTFOLIO OF DFA INVESTMENT DIMENSIONS GROUP INC			34.568	0,284%	F
INTERNATIONAL PAPER COMPANY COMMINGLED INVESTMENT GROUP TRUST			6.165	0,051%	F
LEADERSEL PMI			42.000	0,345%	F
LGT SLC EQ EMV POOL CC AND L			102	0,001%	F
LSV EUROPE SMALL CAP EQUITY FUND LP			4.100	0,034%	F
LSV INTERNATIONAL SMALL CAP EQUITY FUND LP.			40.800	0,335%	F
LVIP DIMENSIONAL INTERNATIONAL CORE EQUITY FUND			801	0,007%	F
MAESTRELLI ELENA	MSTLNE66L45D612V		8.144	0,067%	F
MAESTRELLI GIULIO	MSTGLI71S06D612H		18.172	0,149%	F
MAESTRELLI RICCARDO	MSTRCR68L23D612I		8.144	0,067%	F
MAM ENTREPRISES FAMILIALES			7.000	0,058%	F
MAN NUMERIC INTERN TIONAL SMALL CAP			18.620	0,153%	F
MAN NUMERIC QUANTITATIVE ALPHA C/O MAPLES CORPORATE SERVICES LIMITED			2.387	0,020%	F
MANDARINE SMALL CAPS FRANCE			3.000	0,025%	F
MARGARET A CARGILL FOUNDATION			5.100	0,042%	F
MERCER UCITS COMMON CONTRACTUALFUND			2.362	0,019%	F
MERCY INVESTMENT SERVICES INC			11.000	0,090%	F
MGI FUNDS PLC			2.737	0,022%	F
MISSOURI EDUCATION PENSION TRUST			10.372	0,085%	F
MULTI UNITS FRANCE - AMUNDI			28.706	0,236%	F
MUNICIPAL EMPLOYEES ANNUITY AND BENEFIT FUND OF CHICAGO			2.360	0,019%	F
NEW YORK STATE COMMON RETIREMENT FUND			1.234	0,010%	F
OLD WESTBURY SMALL AND MID CAP STRATEGIES FUND.			5.017	0,041%	F
PGIM STRATEGIC INVESTMENTS, INC.			5.524	0,045%	F
PICCARDO ALESSANDRO	PCCLSN64A19A145B		32.000	0,263%	F
PICCARDO CARLO EMILIO			64.000	0,526%	F
PRAUDE MICRO AND SMALL CAP FUND			167.648	1,378%	F
PRAUDE TOTAL RETURN FUND			273.556	2,249%	F
PROVIDENCE ST. JOSEPH HEALTH LONG TERM PORTFOLIO			251	0,002%	F
PRUDENZIATI PAOLO			30.221	0,248%	F
QUAERO CAPITAL FUNDS (LUX) - ARGONAUT			130.530	1,073%	F



Anagrafica	CF/PI	Azioni	% su votanti	Voto
RETIREMENT PLAN FOR CHICAGO TRANSIT AUTHORITY EMPLOYEES.		7.700	0,063%	F
SALVATORE MONCADA SRL	00731090882	188.725	1,551%	F
SEI INSTITUTIONAL INVESTMENTS TRUST WORLD EQUITY EX-US FUND		2.547	0,021%	F
STATE OF ALASKA RETIREMENT AND BENEFITS PLANS		1.109	0,009%	F
STATE OF NEW MEXICO STATE INVESTMENT COUNCIL		53.343	0,438%	F
STATE STREET GLOBAL ADVISORS LUXEMBOURG SICAV		9.650	0,079%	F
STATE TEACHERS RETIREMENT SYSTEM OF OHIO		6.059	0,050%	F
STRATEGIC INTERNATIONAL EQUITY FUND		1.036	0,009%	F
STRATEGIE EURO PME RESPONSABLES		28.169	0,232%	F
THE ARROWSTREET COMMON CONTRACTUAL FUND		62.397	0,513%	F
THE BOEING COMPANY EMPLOYEE RETIREMENT PLANS MASTER TRUST		46.688	0,384%	F
THE BOEING COMPANY EMPLOYEE SAVINGS PLANS MASTER TRUST		37.214	0,306%	F
THE CLEVELAND CLINIC FOUNDATION		1.893	0,016%	F
TRUST II BRIGHTHOUSEDIMENSIONALINT SMALL COMPANY PORTFOLIO		814	0,007%	F
UNITED NATIONS JOINT STAFF PENSION FUND.		1.893	0,016%	F
UTAH STATE RETIREMENT SYSTEMS		1.101	0,009%	F
VIRGINIA RETIREMENT SYSTEM		1.202	0,010%	F
VOYA MULTI-MANAGER INTERNATIONAL SMALL CAP FUND		8.240	0,068%	F
WEISTEIN DANIEL		5.150	0,042%	F
WISDOMTREE DYNAMIC CURRENCY HEDGED INTERNATIONAL EQUITY FUND		6.922	0,057%	F
WISDOMTREE DYNAMIC CURRENCY HEDGED INTERNATIONAL SMALLCAP EQUITY FUND		12.783	0,105%	F
WISDOMTREE EUROPE SMALLCAP DIVIDEND FUND		7.370	0,061%	F
WISDOMTREE INTERNATIONAL EQUITY FUND		3.114	0,026%	F
WISDOMTREE INTERNATIONAL SMALLCAP DIVIDEND FUND		30.704	0,252%	F

Totale votanti

12.165.651

100%

## Legenda

F - Favorevole  
 C - Contrario  
 A - Astenuto  
 Lx - Lista x  
 NV - Non Votante  
 NE - Non Espresso

# ORSERO S.p.A.

## Assemblea straordinaria e ordinaria

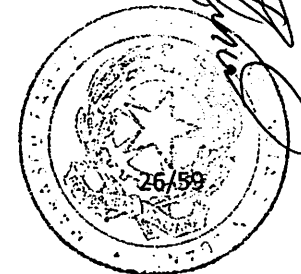
### 28 aprile 2026

#### Punto 3.2 della parte ordinaria

Nomina del Consiglio di Amministrazione: determinazione del periodo di durata della carica;

	n. azioni	% azioni rappresentate in assemblea	% del Capitale Sociale
Quorum costitutivo assemblea	12.165.651	100%	68,801%
Azioni per le quali il RD dispone di istruzioni per l'OdG in votazione (quorum deliberativo):	12.165.651	100,000%	68,801%
Azioni per le quali il RD non dispone di istruzioni:	0	0,000%	0,000%

	n. azioni	% partecipanti al voto	% del Capitale Sociale
Favorevole	12.160.127	99,955%	68,769%
Contrario	5.524	0,045%	0,031%
Astenuto	0	0,000%	0,000%
<b>Totali</b>	<b>12.165.651</b>	<b>100,000%</b>	<b>68,801%</b>






**ORSERO S.p.A.**  
**Assemblea straordinaria e ordinaria**  
**28 aprile 2026**

**Punto 3.2 della parte ordinaria**

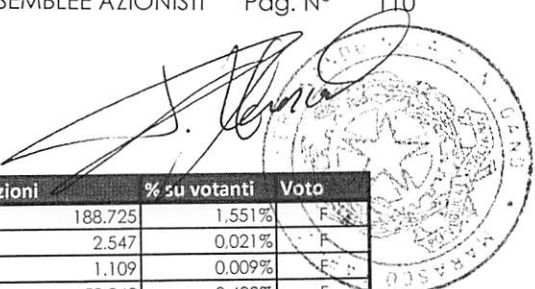
Nomina del Consiglio di Amministrazione: determinazione del periodo di durata della carica;

*Elenco dei partecipanti alla votazione per il tramite del Rappresentante Designato Monte Titoli S.p.A. nella persona della Dott.ssa Francesca Neodo*

Anagrafica	CF/PI	Azioni	% su votanti	Voto
ACADIAN ALL COUNTRY WORLD EX U.S. EQUITY EXTENSION FUND A S		4.080	0,034%	F
ACADIAN ALL COUNTRY WORLD MANAGED VOLATILITY EQUITY FUND LLC		3.407	0,028%	F
ACADIAN NON-U.S. SMALL-CAP EQUITY EXTENSION FUND LLC C/O ACADIAN ASSET MANAGEMENT LLC ACTING AS FUND MANAGER		10.943	0,090%	F
ACADIAN NON-US MICROCAP EQUITY FUND, LLC		53.372	0,439%	F
ACADIAN WORLD EX US SOCIAL VALUES EQUITY FUND LLC		1.630	0,013%	F
ACOMEA PMITALIA ESG		50.000	0,411%	F
ACTIONS SMID CAP EUROPE BY IN.		20.470	0,168%	F
ALASKA PERMANENT FUND CORPORATION		2.517	0,021%	F
ALGERT GLOBAL EQUITY MARKET NEUTRAL FUND LP		5.217	0,043%	F
ALTINUM FUNDS SICAV P.L.C. - ALTINUM FUND		11.845	0,097%	F
AMERICAN CENTURY ETF TRUST AVANTIS INT SMALL CAP VALUE FUND		1.264	0,010%	F
AMERICAN CENTURY ETF TRUST-AVANTIS INTERNATIONAL EQUITY FUND		1.062	0,009%	F
AMERICAN CENTURY ETF TRUST-AVANTIS INTERNATIONAL SMALL CAP VALUE		855	0,007%	F
AMERICAN CENTURY ETF TRUST-AVANTIS RESPONSIBLE INTERNATIONAL EQUITY ETF		416	0,003%	F
AMERICAN CENTURY ICAV		16	0,000%	F
ANNE RAY FOUNDATION		8.600	0,071%	F
ARBEVEL MICROCAPS EURO		13.001	0,107%	F
AVANTIS CIBC INTERNATIONAL EQUITY ETF		53	0,000%	F
AZ FUND 1-AZ ALLOCATION-ITALIAN LONG TERM OPPORTUNITIES		17.620	0,145%	F
BNP PARIBAS EQUITY - FOCUS ITALIA		2.335	0,019%	F
CANALELLA CALOGERO	CNLCGR71H05A122H	32.000	0,263%	F
CASAGLIA CRISTINA	CSGCST69C54D612I	586	0,005%	F
CC AND L Q GLOBAL EQUITY MARKET NEUTRAL MASTER FUND LTD		1	0,000%	F
CC&L Q EMERGING MARKETS EQUITY EXTENSION MASTER FUND LTD C/O CONYERS TRUST COMPANY (CAYMAN) LIMITED		54	0,000%	F
CC&L Q GLOBAL SMALL CAP EQUITY FUND		3.003	0,025%	F
CITY OF NEW YORK GROUP TRUST		8.842	0,073%	F
COLOMBINI MATTEO	CLMMTT83R23A944W	90.614	0,745%	F
COMMONWEALTH OF PENNSYLVANIA PUBLIC SCHOOL EMPLOYEES' RETIREMENT SYSTEM		4.486	0,037%	F
CONNOR, CLARK & LUNN UCITS ICAV - CC&L Q EMERGING MARKETS EQUITY UCITS FUND		744	0,006%	F
CONSTELLATION EMPLOYEES' BENEFIT TRUST FOR UNION EMPLOYEES.		149	0,001%	F
CONTINENTAL SMALL SERIES THE CONTINENTAL SMALL COMPANY		44.592	0,367%	F
COTTO TOMMASO	CTTTMS86L01A859L	59.448	0,489%	F
DFA ALL COUNTRY EX US EQUITY MARKET SUBTRUST OF DFA GROUP TRUST		1.317	0,011%	F
DFA INTERNATIONAL SMALL CAP VALUE PNS GROUP INC		91.858	0,755%	F
DIMENSIONAL FUNDS F .C		12.694	0,104%	F



Anagrafica	CF/PI	Azioni	% su votanti	Voto
DIMENSIONAL INTERNATIONAL CORE EQUITY 2 ETF OF DIMENSIONAL E		15.009	0,123%	F
DIMENSIONAL INTERNATIONAL SMALL CAP VALUE ETF OF DIMENSIONA		49.758	0,409%	F
DIMENSIONAL INTERNATIONAL VECTOR EQUITY ETF OF DIMENSIONAL E		130	0,001%	F
ENSIGN PEAK ADVISORS INC		55.589	0,457%	F
EURIZON AM RILANCIO ITALIA TR		1.795	0,015%	F
EURIZON AZIONI ITALIA		133.500	1,097%	F
EURIZON FUND		110.043	0,905%	F
EURIZON PIR ITALIA - ELTIF		149.081	1,225%	F
EURIZON PIR ITALIA AZIONI		11.061	0,091%	F
EURIZON PROGETTO ITALIA 70		38.733	0,318%	F
EUROPE SMALL CAPS		6.607	0,054%	F
FIDELITY GLOBAL MICRO-CAP FUND		25.000	0,205%	F
FIDELITY GLOBAL SMAL'-MID CAP EQUITY FUND		250	0,002%	F
FIDEURAM ITALIA		5.465	0,045%	F
FIDEURAM PIANO AZIONI ITALIA		71.137	0,585%	F
FIF HOLDING SPA	09607210961	5.899.323	48,492%	F
FIRST SICAF - VALUE FIRST 1	09656380962	300.010	2,466%	F
FLORIDA RETIREMENT SYSTEM		69.211	0,569%	F
FONDOPOSTE		95.182	0,782%	F
FRAMAFRUIT SPA	04019090481	187.771	1,543%	F
GAZZANO DANIELE	GZZDNL58H01A122M	10.000	0,082%	F
GOLDMAN SACHS INSTITUTIONAL FUNDS PLC-GLOBAL EQUITY MARKET N		2.773	0,023%	F
GRUPO FERNANDEZ, S.A.		1.180.000	9,699%	F
HERMES LINDER FUND		979.816	8,054%	F
INDEPENDANCE AM SICAV EUROPE SMALL		716.872	5,893%	F
INTERNATIONAL CORE EQUITY PORTFOLIO OF DFA INVESTMENT DIMENSIONS GROUP INC		34.568	0,284%	F
INTERNATIONAL PAPER COMPANY COMMINGLED INVESTMENT GROUP TRUST		6.165	0,051%	F
LEADERSSEL PMI		42.000	0,345%	F
LGT SLC EQ EMV POOL CC AND L		102	0,001%	F
LSV EUROPE SMALL CAP EQUITY FUND LP		4.100	0,034%	F
LSV INTERNATIONAL SMALL CAP EQUITY FUND LP.		40.800	0,335%	F
LVIP DIMENSIONAL INTERNATIONAL CORE EQUITY FUND		801	0,007%	F
MAESTRELLI ELENA	MSTLNE66L45D612V	8.144	0,067%	F
MAESTRELLI GIULIO	MSTGLI71S06D612H	18.172	0,149%	F
MAESTRELLI RICCARDO	MSTRCR68L23D612T	8.144	0,067%	F
MAM ENTREPRISES FAMILIALES		7.000	0,058%	F
MAN NUMERIC INTERNATIONAL SMALL CAP		18.620	0,153%	F
MAN NUMERIC QUANTTATIVE ALPHA C/O MAPLES CORPORATE SERVICES LIMITED		2.387	0,020%	F
MANDARINE SMALL CAPS FRANCE		3.000	0,025%	F
MARGARET A CARGILL FOUNDATION		5.100	0,042%	F
MERCER UCITS COMMON CONTRACTUALFUND		2.362	0,019%	F
MERCY INVESTMENT SERVICES INC		11.000	0,090%	F
MGI FUNDS PLC		2.737	0,022%	F
MISSOURI EDUCATION PENSION TRUST		10.372	0,085%	F
MULTI UNITS FRANCE - AMUNDI		28.706	0,236%	F
MUNICIPAL EMPLOYEES ANNUITY AND BENEFIT FUND OF CHICAGO		2.360	0,019%	F
NEW YORK STATE COMMON RETIREMENT FUND		1.234	0,010%	F
OLD WESTBURY SMALL AND MID CAP STRATEGIES FUND.		5.017	0,041%	F
PICCARDO ALESSANDRO	PCCLSN64A19A145B	32.000	0,263%	F
PICCARDO CARLO EMILIO		64.000	0,526%	F
PRAUDE MICRO AND SMALL CAP FUND		167.648	1,378%	F
PRAUDE TOTAL RETURN FUND		273.556	2,249%	F
PROVIDENCE ST. JOSEPH HEALTH LONG TERM PORTFOLIO		251	0,002%	F
PRUDENZIATI PAOLO		30.221	0,248%	F
QUAERO CAPITAL FUNDS (LUX) - ARGONAUT		130.530	1,073%	F
RETIREMENT PLAN FOR CHICAGO TRANSIT AUTHORITY EMPLOYEES.		7.700	0,063%	F



Anagrafica	CF/PI	Azioni	% su votanti	Voto
SALVATORE MONCADA SRL	00731090882	188.725	1,551%	F
SEI INSTITUTIONAL INVESTMENTS TRUST WORLD EQUITY EX-US FUND		2.547	0,021%	F
STATE OF ALASKA RETIREMENT AND BENEFITS PLANS		1.109	0,009%	F
STATE OF NEW MEXICO STATE INVESTMENT COUNCIL		53.343	0,438%	F
STATE STREET GLOBAL ADVISORS LUXEMBOURG SICAV		9.650	0,079%	F
STATE TEACHERS RETIREMENT SYSTEM OF OHIO		6.059	0,050%	F
STRATEGIC INTERNATIONAL EQUITY FUND		1.036	0,009%	F
STRATEGIE EURO PME RESPONSABLES		28.169	0,232%	F
THE ARROWSTREET COMMON CONTRACTUAL FUND		62.397	0,513%	F
THE BOEING COMPANY EMPLOYEE RETIREMENT PLANS MASTER TRUST		46.688	0,384%	F
THE BOEING COMPANY EMPLOYEE SAVINGS PLANS MASTER TRUST		37.214	0,306%	F
THE CLEVELAND CLINIC FOUNDATION		1.893	0,016%	F
TRUST II BRIGHTHOUSEDIMENSIONALINT SMALL COMPANY PORTFOLIO		814	0,007%	F
UNITED NATIONS JOINT STAFF PENSION FUND.		1.893	0,016%	F
UTAH STATE RETIREMENT SYSTEMS		1.101	0,009%	F
VIRGINIA RETIREMENT SYSTEM		1.202	0,010%	F
VOYA MULTI-MANAGER INTERNATIONAL SMALL CAP FUND		8.240	0,068%	F
WEI STEIN DANIEL		5.150	0,042%	F
WISDOMTREE DYNAMIC CURRENCY HEDGED INTERNATIONAL EQUITY FUND		6.922	0,057%	F
WISDOMTREE DYNAMIC CURRENCY HEDGED INTERNATIONAL SMALLCAP EQUITY FUND		12.783	0,105%	F
WISDOMTREE EUROPE SMALLCAP DIVIDEND FUND		7.370	0,061%	F
WISDOMTREE INTERNATIONAL EQUITY FUND		3.114	0,026%	F
WISDOMTREE INTERNATIONAL SMALLCAP DIVIDEND FUND		30.704	0,252%	F
PGIM STRATEGIC INVESTMENTS, INC.		5.524	0,045%	C

Totale votanti

12.165.651

100%

## Legenda

F - Favorevole  
 C - Contrario  
 A - Astenuto  
 Lx - Lista x  
 NV - Non Volante  
 NE - Non Espresso

# ORSERO S.p.A.

## Assemblea straordinaria e ordinaria

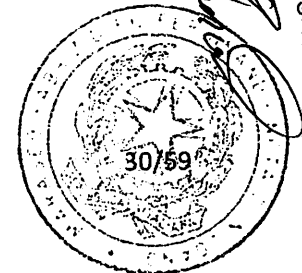
### 28 aprile 2026

#### Punto 3.3 della parte ordinaria

Nomina del Consiglio di Amministrazione: nomina dei componenti del Consiglio di Amministrazione;

	n. azioni	% azioni rappresentate in assemblea	% del Capitale Sociale
Quorum costitutivo assemblea	12.165.651	100%	68,801%
Azioni per le quali il RD dispone di istruzioni per l'OdG in votazione (quorum deliberativo):	12.165.651	100,000%	68,801%
Azioni per le quali il RD non dispone di istruzioni:	0	0,000%	0,000%

	n. azioni	% partecipanti al voto	% del Capitale Sociale
Lista 1	8.505.545	69,914%	48,101%
Lista 2	3.660.106	30,086%	20,699%
Contrario	0	0,000%	0,000%
Astenuto	0	0,000%	0,000%
<b>Totali</b>	<b>12.165.651</b>	<b>100,000%</b>	<b>68,801%</b>



**ORSERO S.p.A.**  
**Assemblea straordinaria e ordinaria**  
**28 aprile 2026**

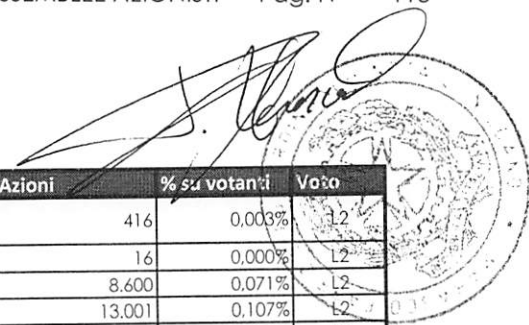


**Punto 3.3 della parte ordinaria**

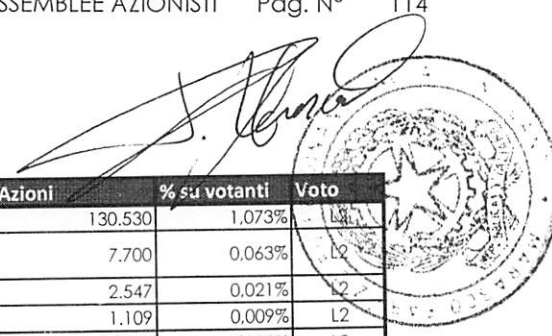
Nomina del Consiglio di Amministrazione: nomina dei componenti del Consiglio di Amministrazione;

*Elenco dei partecipanti alla votazione per il tramite del Rappresentante Designato Monte Titoli S.p.A. nella persona della Dott.ssa Francesca Neodo*

Anagrafica	CF/PI	Azioni	% su votanti	Voto
ACOMEA PMITALIA ESG		50.000	0,411%	L1
CANALELLA CALOGERO	CNLCGR71H05A122H	32.000	0,263%	L1
CASAGLIA CRISTINA	CSGCST69C54D612I	586	0,005%	L1
COLOMBINI MATTEO	CLMMIT83R23A944W	90.614	0,745%	L1
COTTO TOMMASO	CTTMS86L01A859L	59.448	0,489%	L1
EURIZON AM RILANCIO ITALIA TR		1.795	0,015%	L1
EURIZON AZIONI ITALIA		133.500	1,097%	L1
EURIZON FUND		110.043	0,905%	L1
EURIZON PIR ITALIA - ELTIF		149.081	1,225%	L1
EURIZON PIR ITALIA AZIONI		11.061	0,091%	L1
EURIZON PROGETTO ITALIA 70		38.733	0,318%	L1
FIDELITY GLOBAL MICRO-CAP FUND		25.000	0,205%	L1
FIDELITY GLOBAL SMALL-MID CAP EQUITY FUND		250	0,002%	L1
FIDEURAM ITALIA		5.465	0,045%	L1
FIDEURAM PIANO AZIONI ITALIA		71.137	0,585%	L1
FIF HOLDING SPA	09607210961	5.899.323	48,492%	L1
FONDOPOSTE		95.182	0,782%	L1
FRAMAFRUIT SPA	04019090481	187.771	1,543%	L1
GAZZANO DANIELE	GZZDNL58H01A122M	10.000	0,082%	L1
GRUPO FERNANDEZ, S.A.		1.180.000	9,699%	L1
MAESTRELLI ELENA	MSTLNE66L45D612V	8.144	0,067%	L1
MAESTRELLI GIULIO	MSTGLI71S06D612H	18.172	0,149%	L1
MAESTRELLI RICCARDO	MSTRCR68L23D612T	8.144	0,067%	L1
PICCARDO ALESSANDRO	PCCLSN64A19A145B	32.000	0,263%	L1
PICCARDO CARLO EMILIO		64.000	0,526%	L1
PRUDENZIATI PAOLO		30.221	0,248%	L1
SALVATORE MONCADA SRL	00731090882	188.725	1,551%	L1
WETSTEIN DANIEL		5.150	0,042%	L1
ACADIAN ALL COUNTRY WORLD EX U.S. EQUITY EXTENSION FUND A S		4.080	0,034%	L2
ACADIAN ALL COUNTRY WORLD MANAGED VOLATILITY EQUITY FUND LLC		3.407	0,028%	L2
ACADIAN NON-U.S. SMALL-CAP EQUITY EXTENSION FUND LLC C/O ACADIAN ASSET MANAGEMENT LLC ACTING AS FUND MANAGER		10.943	0,090%	L2
ACADIAN NON-US MICROCAP EQUITY FUND, LLC		53.372	0,439%	L2
ACADIAN WORLD EX US SOCIAL VALUES EQUITY FUND LLC		1.630	0,013%	L2
ACTIONS SMID CAP EUROPE BY IN.		20.470	0,168%	L2
ALASKA PERMANENT FUND CORPORATION		2.517	0,021%	L2
ALGERT GLOBAL EQUITY MARKET NEUTRAL FUND LP		5.217	0,043%	L2
ALTIUM FUNDS SICAV P.L.C. - ALTIUM FUND		11.845	0,097%	L2
AMERICAN CENTURY ETF TRUST AVANTIS INT SMALL CAP VALUE FUND		1.264	0,010%	L2
AMERICAN CENTURY ETF TRUST-AVANTIS INTERNATIONAL EQUITY FUND		1.062	0,009%	L2
AMERICAN CENTURY ETF TRUST-AVANTIS INTERNATIONAL SMALL CAP VALUE		855	0,007%	L2



Anagrafica	CF/PI	Azioni	% su votanti	Voto
AMERICAN CENTURY ETF TRUST-AVANTIS RESPONSIBLE INTERNATIONAL EQUITY ETF		416	0,003%	L2
AMERICAN CENTURY ICAV		16	0,000%	L2
ANNE RAY FOUNDATION		8.600	0,071%	L2
ARBEVEL MICROCAPS EURO		13.001	0,107%	L2
AVANTIS CIBC INTERNATIONAL EQUITY ETF		53	0,000%	L2
AZ FUND 1-AZ ALLOCATION-ITALIAN LONG TERM OPPORTUNITIES		17.620	0,145%	L2
BNP PARIBAS EQUITY - FOCUS ITALIA		2.335	0,019%	L2
CC AND L Q GLOBAL EQUITY MARKET NEUTRAL MASTER FUND LTD		1	0,000%	L2
CC&L Q EMERGING MARKETS EQUITY EXTENSION MASTER FUND LTD		54	0,000%	L2
C/O CONYERS TRUST COMPANY (CAYMAN) LIMITED		3.003	0,025%	L2
CC&L Q GLOBAL SMALL CAP EQUITY FUND		8.842	0,073%	L2
CITY OF NEW YORK GROUP TRUST				
COMMONWEALTH OF PENNSYLVANIA PUBLIC SCHOOL EMPLOYEES' RETIREMENT SYSTEM		4.486	0,037%	L2
CONNOR, CLARK & LUNN UCITS ICAV - CC&L Q EMERGING MARKETS EQUITY UCITS FUND		744	0,006%	L2
CONSTELLATION EMPLOYEES' BENEFIT TRUST FOR UNION EMPLOYEES.		149	0,001%	L2
CONTINENTAL SMALL SERIES THE CONTINENTAL SMALL COMPANY		44.592	0,367%	L2
DFA ALL COUNTRY EX US EQUITY MARKET SUBTRUST OF DFA GROUP TRUST		1.317	0,011%	L2
DFA INTERNATIONAL SMALL CAP VALUE PNS GROUP INC		91.858	0,755%	L2
DIMENSIONAL FUNDS PLC		12.694	0,104%	L2
DIMENSIONAL INTERNATIONAL CORE EQUITY 2 ETF OF DIMENSIONAL E		15.009	0,123%	L2
DIMENSIONAL INTERNATIONAL SMALL CAP VALUE ETF OF DIMENSIONAL E		49.758	0,409%	L2
DIMENSIONAL INTERNATIONAL VECTOR EQUITY ETF OF DIMENSIONAL E		130	0,001%	L2
ENSIGN PEAK ADVISORS INC		55.589	0,457%	L2
EUROPE SMALL CAPS		6.607	0,054%	L2
FIRST SICAF - VALUE FIRST 1	09656380962	300.010	2,466%	L2
FLORIDA RETIREMENT SYSTEM		69.211	0,569%	L2
GOLDMAN SACHS INSTITUTIONAL FUNDS PLC-GLOBAL EQUITY MARKET N		2.773	0,023%	L2
HERMES LINDER FUND		979.816	8,054%	L2
INDEPENDANCE AM SICAV EUROPE SMALL		716.872	5,893%	L2
INTERNATIONAL CORE EQUITY PORTFOLIO OF DFA INVESTMENT DIMENSIONS GROUP INC		34.568	0,284%	L2
INTERNATIONAL PAPER COMPANY COMMINGLED INVESTMENT GROUP TRUST		6.165	0,051%	L2
LEADERSEL PMI		42.000	0,345%	L2
LGT SLC EQ EMV POOL CC AND L		102	0,001%	L2
LSV EUROPE SMALL CAP EQUITY FUND LP		4.100	0,034%	L2
LSV INTERNATIONAL SM ALL CAP EQUITY FUND LP.		40.800	0,335%	L2
LVIP DIMENSIONAL INTERNATIONAL CORE EQUITY FUND		801	0,007%	L2
MAM ENTREPRISES FAMILIALES		7.000	0,058%	L2
MAN NUMERIC INTERNATIONAL SMALL CAP		18.620	0,153%	L2
MAN NUMERIC QUANTITATIVE ALPHA C/O MAPLES CORPORATE SERVICES LIMITED		2.387	0,020%	L2
MANDARINE SMALL CAPS FRANCE		3.000	0,025%	L2
MARGARET A CARGILL FOUNDATION		5.100	0,042%	L2
MERCER UCITS COMMON CONTRACTUALFUND		2.362	0,019%	L2
MERCY INVESTMENT SERVICES INC		11.000	0,090%	L2
MGI FUNDS PLC		2.737	0,022%	L2
MISSOURI EDUCATION PENSION TRUST		10.372	0,085%	L2
MULTI UNITS FRANCE - AMUNDI		28.706	0,236%	L2
MUNICIPAL EMPLOYEES ANNUITY AND BENEFIT FUND OF CHICAGO		2.360	0,019%	L2
NEW YORK STATE COMMON RETIREMENT FUND		1.234	0,010%	L2
OLD WESTBURY SMALL AND MID CAP STRATEGIES FUND.		5.017	0,041%	L2
PGIM STRATEGIC INVESTMENTS, INC.		5.524	0,045%	L2
PRAUDE MICRO AND SMALL CAP FUND		167.648	1,378%	L2
PRAUDE TOTAL RETURN FUND		273.556	2,249%	L2
PROVIDENCE ST. JOSEPH HEALTH LONG TERM PORTFOLIO		251	0,002%	L2



Anagrafica	CF/PI	Azioni	% su votanti	Voto
QUAERO CAPITAL FUNDS (LUX) - ARGONAUT		130.530	1,073%	L2
RETIREMENT PLAN FOR CHICAGO TRANSIT AUTHORITY EMPLOYEES.		7.700	0,063%	L2
SEI INSTITUTIONAL INVESTMENTS TRUST WORLD EQUITY EX-US FUND		2.547	0,021%	L2
STATE OF ALASKA RETIREMENT AND BENEFITS PLANS		1.109	0,009%	L2
STATE OF NEW MEXICO STATE INVESTMENT COUNCIL		53.343	0,438%	L2
STATE STREET GLOBAL ADVISORS LUXEMBOURG SICAV		9.650	0,079%	L2
STATE TEACHERS RETIREMENT SYSTEM OF OHIO		6.059	0,050%	L2
STRATEGIC INTERNATIONAL EQUITY FUND		1.036	0,009%	L2
STRATEGIE EURO PME RESPONSABLES		28.169	0,232%	L2
THE ARROWSTREET COMMON CONTRACTUAL FUND		62.397	0,513%	L2
THE BOEING COMPANY EMPLOYEE RETIREMENT PLANS MASTER TRUST		46.688	0,384%	L2
THE BOEING COMPANY EMPLOYEE SAVINGS PLANS MASTER TRUST		37.214	0,306%	L2
THE CLEVELAND CLINIC FOUNDATION		1.893	0,016%	L2
TRUST II BRIGHTHOUSEDIMENSIONALINT SMALL COMPANY PORTFOLIO		814	0,007%	L2
UNITED NATIONS JOINT STAFF PENSION FUND.		1.893	0,016%	L2
UTAH STATE RETIREMENT SYSTEMS		1.101	0,009%	L2
VIRGINIA RETIREMENT SYSTEM		1.202	0,010%	L2
VOYA MULTI-MANAGER INTERNATIONAL SMALL CAP FUND		8.240	0,068%	L2
WISDOMTREE DYNAMIC CURRENCY HEDGED INTERNATIONAL EQUITY FUND		6.922	0,057%	L2
WISDOMTREE DYNAMIC CURRENCY HEDGED INTERNATIONAL SMALLCAP EQUITY FUND		12.783	0,105%	L2
WISDOMTREE EUROPE SMALLCAP DIVIDEND FUND		7.370	0,061%	L2
WISDOMTREE INTERNATIONAL EQUITY FUND		3.114	0,026%	L2
WISDOMTREE INTERNATIONAL SMALLCAP DIVIDEND FUND		30.704	0,252%	L2

Totale votanti

12.165.651

100%

## Legenda

F - Favorevole  
 C - Contrario  
 A - Astenuto  
 Lx - Lista x  
 NV - Non Volante  
 NE - Non Espresso

# ORSERO S.p.A.

## Assemblea straordinaria e ordinaria

### 28 aprile 2026

#### Punto 3.4 della parte ordinaria


Nomina del Consiglio di Amministrazione: nomina del Presidente del Consiglio di Amministrazione;

	n. azioni	% azioni rappresentate in assemblea	% del Capitale Sociale
Quorum costitutivo assemblea	12.165.651	100%	68,801%
Azioni per le quali il RD dispone di istruzioni per l'OdG in votazione (quorum deliberativo):	12.165.651	100,000%	68,801%
Azioni per le quali il RD non dispone di istruzioni:	0	0,000%	0,000%

	n. azioni	% partecipanti al voto	% del Capitale Sociale
Favorevole	12.161.747	99,968%	68,778%
Contrario	3.904	0,032%	0,022%
Astenuto	0	0,000%	0,000%
<b>Totali</b>	<b>12.165.651</b>	<b>100,000%</b>	<b>68,801%</b>




**ORSERO S.p.A.**  
**Assemblea straordinaria e ordinaria**  
**28 aprile 2026**

**Punto 3.4 della parte ordinaria**

Nomina del Consiglio di Amministrazione: nomina del Presidente del Consiglio di Amministrazione;

*Elenco dei partecipanti alla votazione per il tramite del Rappresentante Designato Monte Titoli S.p.A. nella persona della Dott.ssa Francesca Neodo*

Anagrafica	CF/PI	Azioni	% su votanti	Voto
ACADIAN ALL COUNTRY WORLD EX U.S. EQUITY EXTENSION FUND A S		4.080	0,034%	F
ACADIAN ALL COUNTRY WORLD MANAGED VOLATILITY EQUITY FUND LLC		3.407	0,028%	F
ACADIAN NON-U.S. SMALL-CAP EQUITY EXTENSION FUND LLC C/O ACADIAN ASSET MANAGEMENT LLC ACTING AS FUND MANAGER		10.943	0,090%	F
ACADIAN NON-US MICROCAP EQUITY FUND, LLC		53.372	0,439%	F
ACADIAN WORLD EX US SOCIAL VALUES EQUITY FUND LLC		1.630	0,013%	F
ACOMEA PMITALIA ESG		50.000	0,411%	F
ACTIONS SMID CAP EUROPE BY IN.		20.470	0,168%	F
ALASKA PERMANENT FUND CORPORATION		2.517	0,021%	F
ALGERT GLOBAL EQUITY MARKET NEUTRAL FUND LP		5.217	0,043%	F
ALTIMUM FUNDS SICAV P.L.C. - ALTIMUM FUND		11.845	0,097%	F
AMERICAN CENTURY ETF TRUST AVANTIS INT SMALL CAP VALUE FUND		1.264	0,010%	F
AMERICAN CENTURY ETF TRUST-AVANTIS INTERNATIONAL EQUITY FUND		1.062	0,009%	F
AMERICAN CENTURY ETF TRUST-AVANTIS INTERNATIONAL SMALL CAP VALUE		855	0,007%	F
AMERICAN CENTURY EIF TRUST-AVANTIS RESPONSIBLE INTERNATIONAL EQUITY ETF		416	0,003%	F
AMERICAN CENTURY ICAV		16	0,000%	F
ANNE RAY FOUNDATION		8.600	0,071%	F
ARBEVEL MICROCAPS EURO		13.001	0,107%	F
AVANTIS CIBC INTERNATIONAL EQUITY ETF		53	0,000%	F
AZ FUND 1-AZ ALLOCATION-ITALIAN LONG TERM OPPORTUNITIES		17.620	0,145%	F
BNP PARIBAS EQUITY - FOCUS ITALIA		2.335	0,019%	F
CANALELLA CALOGERO	CNLCGR71H05A122H	32.000	0,263%	F
CASAGLIA CRISTINA	CSGCST69C54D612I	586	0,005%	F
CITY OF NEW YORK GROUP TRUST		8.842	0,073%	F
COLOMBINI MATTEO	CLMMTT83R23A944W	90.614	0,745%	F
COMMONWEALTH OF PENNSYLVANIA PUBLIC SCHOOL EMPLOYEES' RETIREMENT SYSTEM		4.486	0,037%	F
CONSTELLATION EMPLOYEES' BENEFIT TRUST FOR UNION EMPLOYEES.		149	0,001%	F
CONTINENTAL SMALL SERIES THE CONTINENTAL SMALL COMPANY		44.592	0,367%	F
COTTO TOMMASO	CTTMS86L01A859L	59.448	0,489%	F
DFA ALL COUNTRY EX US EQUITY MARKET SUBTRUST OF DFA GROUP TRUST		1.317	0,011%	F
DFA INTERNATIONAL SMALL CAP VALUE PNS GROUP INC		91.858	0,755%	F
DIMENSIONAL FUNDS PLC		12.694	0,104%	F
DIMENSIONAL INTERNATIONAL CORE EQUITY 2 ETF OF DIMENSIONAL E		15.009	0,123%	F
DIMENSIONAL INTERNATIONAL SMALL CAP VALUE ETF OF DIMENSIONA		49.758	0,409%	F
DIMENSIONAL INTERNATIONAL VECTOR EQUITY ETF OF DIMENSIONAL E		130	0,001%	F



Anagrafica	CF/PI	Azioni	% su votanti	Voto
ENSIGN PEAK ADVISORS INC		55.589	0.457%	F
EURIZON AM RILANCIO ITALIA TR		1.795	0.015%	F
EURIZON AZIONI ITALIA		133.500	1,097%	F
EURIZON FUND		110.043	0.905%	F
EURIZON PIR ITALIA - ELTIF		149.081	1,225%	F
EURIZON PIR ITALIA AZIONI		11.061	0,091%	F
EURIZON PROGETTO ITALIA 70		38.733	0,318%	F
EUROPE SMALL CAPS		6.607	0,054%	F
FIDELITY GLOBAL MICRO-CAP FUND		25.000	0,205%	F
FIDELITY GLOBAL SMALL-MID CAP EQUITY FUND		250	0,002%	F
FIDEURAM ITALIA		5.465	0,045%	F
FIDEURAM PIANO AZIONI ITALIA		71.137	0,585%	F
FIF HOLDING SPA	09607210961	5.899.323	48,492%	F
FIRST SICAF - VALUE FIRST 1	09656380962	300.010	2,466%	F
FLORIDA RETIREMENT SYSTEM		69.211	0,569%	F
FONDOPOSTE		95.182	0,782%	F
FRAMAFRUIT SPA	04019090481	187.771	1,543%	F
GAZZANO DANIELE	GZZDNL58H01A123M	10.000	0,082%	F
GOLDMAN SACHS INSTITUTIONAL FUNDS PLC-GLOBAL EQUITY MARKET N		2.773	0,023%	F
GRUPO FERNANDEZ, S.A.		1.180.000	9,699%	F
HERMES LINDER FUND		979.816	8,054%	F
INDEPENDANCE AM SICAV EUROPE SMALL		716.872	5,893%	F
INTERNATIONAL CORE EQUITY PORTFOLIO OF DFA INVESTMENT DIMENSIONS GROUP INC		34.568	0,284%	F
INTERNATIONAL PAPER COMPANY COMMINGLED INVESTMENT GROUP TRUST		6.165	0,051%	F
LEADERSEL PMI		42.000	0,345%	F
LSV EUROPE SMALL CAP EQUITY FUND LP		4.100	0,034%	F
LSV INTERNATIONAL SMALL CAP EQUITY FUND LP.		40.800	0,335%	F
LVIP DIMENSIONAL INTERNATIONAL CORE EQUITY FUND		801	0,007%	F
MAESTRELLI ELENA	MSTLNE66L45D612V	8.144	0,067%	F
MAESTRELLI GIULIO	MSTGLI71S06D612H	18.172	0,149%	F
MAESTRELLI RICCARDO	MSTRCR68L23D612T	8.144	0,067%	F
MAM ENTREPRISES FAMILIALES		7.000	0,058%	F
MAN NUMERIC INTERNATIONAL SMALL CAP		18.620	0,153%	F
MAN NUMERIC QUANTITATIVE ALPHA C/O MAPLES CORPORATE SERVICES LIMITED		2.387	0,020%	F
MANDARINE SMALL CAPS FRANCE		3.000	0,025%	F
MARGARET A CARGILL FOUNDATION		5.100	0,042%	F
MERCER UCITS COMMON CONTRACTUALFUND		2.362	0,019%	F
MERCY INVESTMENT SERVICES INC		11.000	0,090%	F
MGI FUNDS PLC		2.737	0,022%	F
MISSOURI EDUCATION PENSION TRUST		10.372	0,085%	F
MULTI UNITS FRANCE - AMUNDI		28.706	0,236%	F
MUNICIPAL EMPLOYEES ANNUITY AND BENEFIT FUND OF CHICAGO		2.360	0,019%	F
NEW YORK STATE COMMON RETIREMENT FUND		1.234	0,010%	F
OLD WESTBURY SMALL AND MID CAP STRATEGIES FUND.		5.017	0,041%	F
PGIM STRATEGIC INVESTMENTS, INC.		5.524	0,045%	F
PICCARDO ALESSANDRO	PCCLSN64A19A143B	32.000	0,263%	F
PICCARDO CARLO EMILIO		64.000	0,526%	F
PRAUDE MICRO AND SMALL CAP FUND		167.648	1,378%	F
PRAUDE TOTAL RETURN FUND		273.556	2,249%	F
PROVIDENCE ST. JOSEPH HEALTH LONG TERM PORTFOLIO		251	0,002%	F
PRUDENZIATI PAOLO		30.221	0,248%	F
QUAERO CAPITAL FUNDS (LUX) - ARGONAUT		130.530	1,073%	F
RETIREMENT PLAN FOR CHICAGO TRANSIT AUTHORITY EMPLOYEES.		7.700	0,063%	F
SALVATORE MONCADA SRL	00731090882	188.725	1,551%	F
SEI INSTITUTIONAL INVESTMENTS TRUST WORLD EQUITY EX-US FUND		2.547	0,021%	F
STATE OF ALASKA RETIREMENT AND BENEFITS PLANS		1.109	0,009%	F
STATE OF NEW MEXICO STATE INVESTMENT COUNCIL		53.343	0,438%	F
STATE STREET GLOBAL ADVISORS LUXEMBOURG SICAV		9.650	0,079%	F



Anagrafica	CF/PI	Azioni	% su votanti	Voto
STATE TEACHERS RETIREMENT SYSTEM OF OHIO		6.059	0.050%	F
STRATEGIC INTERNATIONAL EQUITY FUND		1.036	0.009%	F
STRATEGIE EURO PME RESPONSABLES		28.169	0.232%	F
THE ARROWSTREET COMMON CONTRACTUAL FUND		62.397	0.513%	F
THE BOEING COMPANY EMPLOYEE RETIREMENT PLANS MASTER TRUST		46.688	0.384%	F
THE BOEING COMPANY EMPLOYEE SAVINGS PLANS MASTER TRUST		37.214	0.306%	F
THE CLEVELAND CLINIC FOUNDATION		1.893	0.016%	F
TRUST II BRIGHTHOUSEDIMENSIONALINT SMALL COMPANY PORTFOLIO		814	0.007%	F
UNITED NATIONS JOINT STAFF PENSION FUND.		1.893	0.016%	F
UTAH STATE RETIREMENT SYSTEMS		1.101	0.009%	F
VIRGINIA RETIREMENT SYSTEM		1.202	0.010%	F
VOYA MULTI-MANAGER INTERNATIONAL SMALL CAP FUND		8.240	0.068%	F
WETSTEIN DANIEL		5.150	0.042%	F
WISDOMTREE DYNAMIC CURRENCY HEDGED INTERNATIONAL EQUITY FUND		6.922	0.057%	F
WISDOMTREE DYNAMIC CURRENCY HEDGED INTERNATIONAL SMALLCAP EQUITY FUND		12.783	0.105%	F
WISDOMTREE EUROPE SMALLCAP DIVIDEND FUND		7.370	0.061%	F
WISDOMTREE INTERNATIONAL EQUITY FUND		3.114	0.026%	F
WISDOMTREE INTERNATIONAL SMALLCAP DIVIDEND FUND		30.704	0.252%	F
CC AND L Q GLOBAL EQUITY MARKET NEUTRAL MASTER FUND LTD		1	0.000%	C
CC&L Q EMERGING M ARKETS EQUITY EXTENSION MASTER FUND LTD C/O CONYERS TRUST COMPANY (CAYMAN) LIMITED		54	0.000%	C
CC&L Q GLOBAL SMALL CAP EQUITY FUND		3.003	0.025%	C
CONNOR, CLARK & LUNN UCITS ICAV - CC&L Q EMERGING MARKETS EQUITY UCITS FUND		744	0.006%	C
LGT SLC EQ EMV POOL CC AND L		102	0.001%	C

Totale votanti

12.165.651 100%

Legenda

- F - Favorevole
- C - Contrario
- A - Astenuto
- Lx - Lista x
- NV - Non Votante
- NE - Non Espresso

# ORSERO S.p.A.

## Assemblea straordinaria e ordinaria

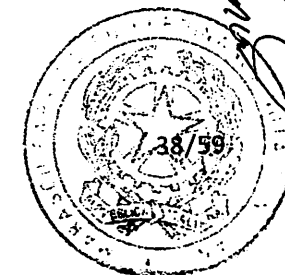
### 28 aprile 2026

#### Punto 3.5 della parte ordinaria

Nomina del Consiglio di Amministrazione: determinazione dei compensi.

	n. azioni	% azioni rappresentate in assemblea	% del Capitale Sociale
Quorum costitutivo assemblea	12.165.651	100%	68,801%
Azioni per le quali il RD dispone di istruzioni per l'OdG in votazione (quorum deliberativo):	12.165.651	100,000%	68,801%
Azioni per le quali il RD non dispone di istruzioni:	0	0,000%	0,000%

	n. azioni	% partecipanti al voto	% del Capitale Sociale
Favorevole	10.732.786	88,222%	60,697%
Contrario	0	0,000%	0,000%
Astenuto	1.432.865	11,778%	8,103%
<b>Totali</b>	<b>12.165.651</b>	<b>100,000%</b>	<b>68,801%</b>



**ORSERO S.p.A.**  
**Assemblea straordinaria e ordinaria**  
**28 aprile 2026**




**Punto 3.5 della parte ordinaria**

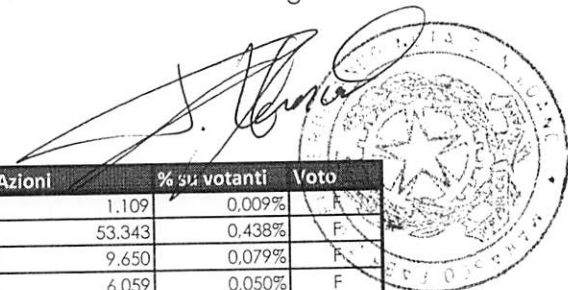
Nomina del Consiglio di Amministrazione: determinazione dei compensi.

*Elenco dei partecipanti alla votazione per il tramite del Rappresentante Designato Monte Titoli S.p.A. nella persona della Dott.ssa Francesca Neodo*

Anagrafica	CF/PI	Azioni	% su votanti	Voto
ACADIAN ALL COUNTRY WORLD EX U.S. EQUITY EXTENSION FUND A S		4.080	0,034%	F
ACADIAN ALL COUNTRY WORLD MANAGED VOLATILITY EQUITY FUND LLC		3.407	0,028%	F
ACADIAN NON-U.S. SMALL-CAP EQUITY EXTENSION FUND LLC C/O ACADIAN ASSET MANAGEMENT LLC ACTING AS FUND MANAGER		10.943	0,090%	F
ACADIAN NON-US MICROCAP EQUITY FUND, LLC		53.372	0,439%	F
ACADIAN WORLD EX US SOCIAL VALUES EQUITY FUND LLC		1.630	0,013%	F
ACOMEA PMITALIA ESG		50.000	0,411%	F
ACTIONS SMID CAP EUROPE BY IN.		20.470	0,168%	F
ALASKA PERMANENT FUND CORPORATION		2.517	0,021%	F
ALGERT GLOBAL EQUITY MARKET NEUTRAL FUND LP		5.217	0,043%	F
AMERICAN CENTURY ETF TRUST AVANTIS INT SMALL CAP VALUE FUND		1.264	0,010%	F
AMERICAN CENTURY ETF TRUST-AVANTIS INTERNATIONAL EQUITY FUND		1.062	0,009%	F
AMERICAN CENTURY ETF TRUST-AVANTIS INTERNATIONAL SMALL CAP VALUE		855	0,007%	F
AMERICAN CENTURY ETF TRUST-AVANTIS RESPONSIBLE INTERNATIONAL EQUITY ETF		416	0,003%	F
AMERICAN CENTURY ICAV		16	0,000%	F
ANNE RAY FOUNDATION		8.600	0,071%	F
ARBEVEL MICROCAPS EURO		13.001	0,107%	F
AVANTIS CIBC INTERNATIONAL EQUITY ETF		53	0,000%	F
AZ FUND 1-AZ ALLOCATION-ITALIAN LONG TERM OPPORTUNITIES		17.620	0,145%	F
BNP PARIBAS EQUITY - FOCUS ITALIA		2.335	0,019%	F
CANALELLA CALOGERO	CNLGCR71H05A122H	32.000	0,263%	F
CASAGLIA CRISTINA	CSGCST69C54D612I	586	0,005%	F
CC AND L Q GLOBAL EQUITY MARKET NEUTRAL MASTER FUND LTD		1	0,000%	F
CC&L Q EMERGING MARKETS EQUITY EXTENSION MASTER FUND LTD C/O CONYERS TRUST COMPANY (CAYMAN) LIMITED		54	0,000%	F
CC&L Q GLOBAL SMALL CAP EQUITY FUND		3.003	0,025%	F
CITY OF NEW YORK GROUP TRUST		8.842	0,073%	F
COLOMBINI MATTEO	CLMMMT83R23A944W	90.614	0,745%	F
COMMONWEALTH OF PENNSYLVANIA PUBLIC SCHOOL EMPLOYEES' RETIREMENT SYSTEM		4.486	0,037%	F
CONNOR, CLARK & LUNN UCITS ICAV - CC&L Q EMERGING MARKETS EQUITY UCITS FUND		744	0,006%	F
CONSTELLATION EMPLOYEES' BENEFIT TRUST FOR UNION EMPLOYEES.		149	0,001%	F
CONTINENTAL SMALL SERIES THE CONTINENTAL SMALL COMPANY		44.592	0,367%	F
COTTO TOMMASO	CTTTMS86L01A859L	59.448	0,489%	F
DFA ALL COUNTRY EX US EQUITY MARKET SUBTRUST OF DFA GROUP TRUST		1.317	0,011%	F
DFA INTERNATIONAL SMALL CAP VALUE PNS GROUP INC		91.858	0,755%	F
DIMENSIONAL FUNDS PLC		12.694	0,104%	F



Anagrafica	CF/PI	Azioni	% su votant	Voto
DIMENSIONAL INTERNATIONAL CORE EQUITY 2 ETF OF DIMENSIONAL E		15.009	0.123%	F
DIMENSIONAL INTERNATIONAL SMALL CAP VALUE ETF OF DIMENSIONA		49.758	0.409%	F
DIMENSIONAL INTERNATIONAL VECTOR EQUITY ETF OF DIMENSIONAL E		130	0.001%	F
ENSIGN PEAK ADVISORS INC		55.589	0.457%	F
EURIZON AM RILANCIO ITALIA TR		1.795	0.015%	F
EURIZON AZIONI ITALIA		133.500	1.097%	F
EURIZON FUND		110.043	0.905%	F
EURIZON PIR ITALIA - ELTIF		149.081	1.225%	F
EURIZON PIR ITALIA AZIONI		11.061	0.091%	F
EURIZON PROGETTO ITALIA 70		38.733	0.318%	F
EUROPE SMALL CAPS		6.607	0.054%	F
FIDELITY GLOBAL MICRO-CAP FUND		25.000	0.205%	F
FIDELITY GLOBAL SMALL-MID CAP EQUITY FUND		250	0.002%	F
FIDEURAM ITALIA		5.465	0.045%	F
FIDEURAM PIANO AZIONI ITALIA		71.137	0.585%	F
FIF HOLDING SPA	09607210961	5.899.323	48.492%	F
FIRST SICAF - VALUE FIRST 1	09656380962	300.010	2.466%	F
FLORIDA RETIREMENT SYSTEM		69.211	0.569%	F
FONDOPOSTE		95.182	0.782%	F
FRAMAFRUIT SPA	04019090481	187.771	1.543%	F
GAZZANO DANIELE	GZZDNL58H01A122M	10.000	0.082%	F
GOLDMAN SACHS INSTITUTIONAL FUNDS PLC-GLOBAL EQUITY MARKET E		2.773	0.023%	F
GRUPO FERNANDEZ, S.A.		1.180.000	9.699%	F
INDEPENDANCE AM SICAV EUROPE SMALL		716.872	5.893%	F
INTERNATIONAL CORE EQUITY PORTFOLIO OF DFA INVESTMENT DIMENSIONS GROUP INC		34.568	0.284%	F
INTERNATIONAL PAPER COMPANY COMMINGLED INVESTMENT GROUP TRUST		6.165	0.051%	F
LEADERSEL PMI		42.000	0.345%	F
LGT SLC EQ EMV POOL CC AND L		102	0.001%	F
LSV EUROPE SMALL CAP EQUITY FUND LP		4.100	0.034%	F
LSV INTERNATIONAL SMALL CAP EQUITY FUND LP.		40.800	0.335%	F
LVIP DIMENSIONAL INTERNATIONAL CORE EQUITY FUND		801	0.007%	F
MAESTRELLI ELENA	MSTLNE66L45D612V	8.144	0.067%	F
MAESTRELLI GIULIO	MSTGLI71S06D612H	18.172	0.149%	F
MAESTRELLI RICCARDO	MSTRCR68L23D612I	8.144	0.067%	F
MAM ENTREPRISES FAMILIALES		7.000	0.058%	F
MAN NUMERIC INTERNATIONAL SMALL CAP		18.620	0.153%	F
MAN NUMERIC QUANTITATIVE ALPHA C/O MAPLES CORPORATE SERVICES LIMITED		2.387	0.020%	F
MANDARINE SMALL CAPS FRANCE		3.000	0.025%	F
MARGARET A CARGILL FOUNDATION		5.100	0.042%	F
MERCER UCITS COMMON CONTRACTUALFUND		2.362	0.019%	F
MERCY INVESTMENT SERVICES INC		11.000	0.090%	F
MGI FUNDS PLC		2.737	0.022%	F
MISSOURI EDUCATION PENSION TRUST		10.372	0.085%	F
MULTI UNITS FRANCE - AMUNDI		28.706	0.236%	F
MUNICIPAL EMPLOYEES ANNUITY AND BENEFIT FUND OF CHICAGO		2.360	0.019%	F
NEW YORK STATE COMMON RETIREMENT FUND		1.234	0.010%	F
OLD WESTBURY SMALL AND MID CAP STRATEGIES FUND.		5.017	0.041%	F
PGIM STRATEGIC INVESTMENTS, INC.		5.524	0.045%	F
PICCARDO ALESSANDRO	PCCLSN64A19A145E	32.000	0.263%	F
PICCARDO CARLO EMILIO		64.000	0.526%	F
PROVIDENCE ST. JOSEPH HEALTH LONG TERM PORTFOLIO		251	0.002%	F
PRUDENZIATI PAOLO		30.221	0.248%	F
QUAERO CAPITAL FUNDS (LUX) - ARGONAUT		130.530	1.073%	F
RETIREMENT PLAN FOR CHICAGO TRANSIT AUTHORITY EMPLOYEES.		7.700	0.063%	F
SALVATORE MONCADA SRL	00731090892	188.725	1.551%	F
SEI INSTITUTIONAL INVESTMENTS TRUST WORLD EQUITY EX-US FUND		2.547	0.021%	F



Anagrafica	CF/PI	Azioni	% su votanti	Voto
STATE OF ALASKA RETIREMENT AND BENEFITS PLANS		1.109	0,009%	F
STATE OF NEW MEXICO STATE INVESTMENT COUNCIL		53.343	0,438%	F
STATE STREET GLOBAL ADVISORS LUXEMBOURG SICAV		9.650	0,079%	F
STATE TEACHERS RETIREMENT SYSTEM OF OHIO		6.059	0,050%	F
STRATEGIC INTERNATIONAL EQUITY FUND		1.036	0,009%	F
STRATEGIE EURO PME RESPONSABLES		28.169	0,232%	F
THE ARROWSTREET COMMON CONTRACTUAL FUND		62.397	0,513%	F
THE BOEING COMPANY EMPLOYEE RETIREMENT PLANS MASTER TRUST		46.688	0,384%	F
THE BOEING COMPANY EMPLOYEE SAVINGS PLANS MASTER TRUST		37.214	0,306%	F
THE CLEVELAND CLINIC FOUNDATION		1.893	0,016%	F
TRUST II BRIGHTHOUSEDIMENSIONALINT SMALL COMPANY PORTFOLIO		814	0,007%	F
UNITED NATIONS JOINT STAFF PENSION FUND.		1.893	0,016%	F
UTAH STATE RETIREMENT SYSTEMS		1.101	0,009%	F
VIRGINIA RETIREMENT SYSTEM		1.202	0,010%	F
VOYA MULTI-MANAGER INTERNATIONAL SMALL CAP FUND		8.240	0,068%	F
WETSTEIN DANIEL		5.150	0,042%	F
WISDOMTREE DYNAMIC CURRENCY HEDGED INTERNATIONAL EQUITY FUND		6.922	0,057%	F
WISDOMTREE DYNAMIC CURRENCY HEDGED INTERNATIONAL SMALLCAP EQUITY FUND		12.783	0,105%	F
WISDOMTREE EUROPE SMALLCAP DIVIDEND FUND		7.370	0,061%	F
WISDOMTREE INTERNATIONAL EQUITY FUND		3.114	0,026%	F
WISDOMTREE INTERNATIONAL SMALLCAP DIVIDEND FUND		30.704	0,252%	F
ALTIMUM FUNDS SICAV P.L.C. - ALTIMUM FUND		11.845	0,097%	A
HERMES LINDER FUND		979.816	8,054%	A
PRAUDE MICRO AND SMALL CAP FUND		167.648	1,378%	A
PRAUDE TOTAL RETURN FUND		273.556	2,249%	A

Totale votanti

12.165.651 100%

Legenda

- F - Favorevole
- C - Contrario
- A - Astenuto
- Lx - Lista x
- NV - Non Volante
- NE - Non Espresso

# ORSERO S.p.A.

## Assemblea straordinaria e ordinaria


### 28 aprile 2026

#### Punto 4.1 della parte ordinaria

Nomina del Collegio Sindacale per il triennio 2026-2028: nomina del Collegio Sindacale e del suo Presidente;

	n. azioni	% azioni rappresentate in assemblea	% del Capitale Sociale
Quorum costitutivo assemblea	12.165.651	100%	68,801%
Azioni per le quali il RD dispone di istruzioni per l'OdG in votazione (quorum deliberativo):	12.165.651	100,000%	68,801%
Azioni per le quali il RD non dispone di istruzioni:	0	0,000%	0,000%

	n. azioni	% partecipanti al voto	% del Capitale Sociale
Lista 1	8.505.545	69,914%	48,101%
Lista 2	3.660.106	30,086%	20,699%
Contrario	0	0,000%	0,000%
Astenuto	0	0,000%	0,000%
<b>Totali</b>	<b>12.165.651</b>	<b>100,000%</b>	<b>68,801%</b>





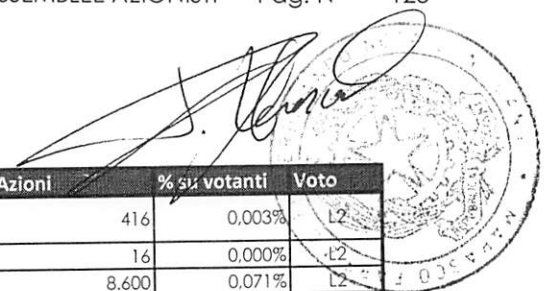
**ORSERO S.p.A.**  
**Assemblea straordinaria e ordinaria**  
**28 aprile 2026**

**Punto 4.1 della parte ordinaria**


Nomina del Collegio Sindacale per il triennio 2026-2028: nomina del Collegio Sindacale e del suo Presidente;

*Elenco dei partecipanti alla votazione per il tramite del Rappresentante Designato Monte Titoli S.p.A. nella persona della Dott.ssa Francesca Neodo*

Anagrafica	CF/PI	Azioni	% su votanti	Voto
ACOMEA PMITALIA ESG		50.000	0,411%	L1
CANALELLA CALOGERO	CNLCGR71H05A122H	32.000	0,263%	L1
CASAGLIA CRISTINA	CSGCST69C54D612I	586	0,005%	L1
COLOMBINI MATTEO	CLMMTT83R23A944W	90.614	0,745%	L1
COTTO TOMMASO	CTTMS86L01A859L	59.448	0,489%	L1
EURIZON AM RILANCIO ITALIA TR		1.795	0,015%	L1
EURIZON AZIONI ITALIA		133.500	1,097%	L1
EURIZON FUND		110.043	0,905%	L1
EURIZON PIR ITALIA - ELTIF		149.081	1,225%	L1
EURIZON PIR ITALIA AZIONI		11.061	0,091%	L1
EURIZON PROGETTO ITALIA 70		38.733	0,318%	L1
FIDELITY GLOBAL MICRO-CAP FUND		25.000	0,205%	L1
FIDELITY GLOBAL SMALL-MID CAP EQUITY FUND		250	0,002%	L1
FIDEURAM ITALIA		5.465	0,045%	L1
FIDEURAM PIANO AZIONI ITALIA		71.137	0,585%	L1
FIF HOLDING SPA	09607210961	5.899.323	48,492%	L1
FONDOPOSTE		95.182	0,782%	L1
FRAMAFRUIT SPA	04019090481	187.771	1,543%	L1
GAZZANO DANIELE	GZZDNL58H01A122M	10.000	0,082%	L1
GRUPO FERNANDEZ, S.A.		1.180.000	9,699%	L1
MAESTRELLI ELENA	MSTLNE66L45D612V	8.144	0,067%	L1
MAESTRELLI GIULIO	MSTGLI71S06D612H	18.172	0,149%	L1
MAESTRELLI RICCARDO	MSTRCR68L23D612T	8.144	0,067%	L1
PICCARDO ALESSANDRO	PCCLSN64A19A145B	32.000	0,263%	L1
PICCARDO CARLO EMILIO		64.000	0,526%	L1
PRUDENZATI PAOLO		30.221	0,248%	L1
SALVATORE MONCADA SRL	00731090882	188.725	1,551%	L1
WETSTEIN DANIEL		5.150	0,042%	L1
ACADIAN ALL COUNTRY WORLD EX U.S. EQUITY EXTENSION FUND A S		4.080	0,034%	L2
ACADIAN ALL COUNTRY WORLD MANAGED VOLATILITY EQUITY FUND LLC		3.407	0,028%	L2
ACADIAN NON-U.S. SMALL-CAP EQUITY EXTENSION FUND LLC C/O ACADIAN ASSET MANAGEMENT LLC ACTING AS FUND MANAGER		10.943	0,090%	L2
ACADIAN NON-US MICROCAP EQUITY FUND, LLC		53.372	0,439%	L2
ACADIAN WORLD EX US SOCIAL VALUES EQUITY FUND LLC		1.630	0,013%	L2
ACTIONS SMID CAP EUROPE BY IN.		20.470	0,168%	L2
ALASKA PERMANENT FUND CORPORATION		2.517	0,021%	L2
ALGERT GLOBAL EQUITY MARKET NEUTRAL FUND LP		5.217	0,043%	L2
ALTIUM FUNDS SICAV P.L.C. - ALTIUM FUND		11.845	0,097%	L2
AMERICAN CENTURY ETF TRUST AVANTIS INT SMALL CAP VALUE FUND		1.264	0,010%	L2
AMERICAN CENTURY ETF TRUST-AVANTIS INTERNATIONAL EQUITY FUND		1.062	0,009%	L2
AMERICAN CENTURY ETF TRUST-AVANTIS INTERNATIONAL SMALL CAP VALUE		855	0,007%	L2



Anagrafica	CF/PI	Azioni	% su votanti	Voto
AMERICAN CENTURY ETF TRUST-AVANTIS RESPONSIBLE INTERNATIONAL EQUITY ETF			416	0,003% L2
AMERICAN CENTURY ICAV			16	0,000% L2
ANNE RAY FOUNDATION			8.600	0,071% L2
ARBEVEL MICROCAPS EURO			13.001	0,107% L2
AVANTIS CIBC INTERNATIONAL EQUITY ETF			53	0,000% L2
AZ FUND 1-AZ ALLOCATION-ITALIAN LONG TERM OPPORTUNITIES			17.620	0,145% L2
BNP PARIBAS EQUITY - FOCUS ITALIA			2.335	0,019% L2
CC AND L Q GLOBAL EQUITY MARKET NEUTRAL MASTER FUND LTD			1	0,000% L2
CC&L Q EMERGING MARKETS EQUITY EXTENSION MASTER FUND LTD C/O CONYERS TRUST COMPANY (CAYMAN) LIMITED			54	0,000% L2
CC&L Q GLOBAL SMALL CAP EQUITY FUND			3.003	0,025% L2
CITY OF NEW YORK GROUP TRUST			8.842	0,073% L2
COMMONWEALTH OF PENNSYLVANIA PUBLIC SCHOOL EMPLOYEES' RETIREMENT SYSTEM			4.486	0,037% L2
CONNOR, CLARK & LUNN UCITS ICAV - CC&L Q EMERGING MARKETS EQUITY UCITS FUND			744	0,006% L2
CONSTELLATION EMPLOYEES' BENEFIT TRUST FOR UNION EMPLOYEES.			149	0,001% L2
CONTINENTAL SMALL SERIES THE CONTINENTAL SMALL COMPANY			44.592	0,367% L2
DFA ALL COUNTRY EX US EQUITY MARKET SUBTRUST OF DFA GROUP TRUST			1.317	0,011% L2
DFA INTERNATIONAL SMALL CAP VALUE PNS GROUP INC			91.858	0,755% L2
DIMENSIONAL FUNDS PLC			12.694	0,104% L2
DIMENSIONAL INTERNATIONAL CORE EQUITY 2 ETF OF DIMENSIONAL E			15.009	0,123% L2
DIMENSIONAL INTERNATIONAL SMALL CAP VALUE ETF OF DIMENSIONA			49.758	0,409% L2
DIMENSIONAL INTERNATIONAL VECTOR EQUITY ETF OF DIMENSIONAL E			130	0,001% L2
ENSIGN PEAK ADVISORS INC			55.589	0,457% L2
EUROPE SMALL CAPS			6.607	0,054% L2
FIRST SICAF - VALUE FIRST 1	09656380962		300.010	2,466% L2
FLORIDA RETIREMENT SYSTEM			69.211	0,569% L2
GOLDMAN SACHS INSTITUTIONAL FUNDS PLC-GLOBAL EQUITY MARKET N			2.773	0,023% L2
HERMES LINDER FUND			979.816	8,054% L2
INDEPENDANCE AM SICAV EUROPE SMALL			716.872	5,893% L2
INTERNATIONAL CORE EQUITY PORTFOLIO OF DFA INVESTMENT DIMENSIONS GROUP INC			34.568	0,284% L2
INTERNATIONAL PAPER COMPANY COMMINGLED INVESTMENT GROUP TRUST			6.165	0,051% L2
LEADERSSEL PMI			42.000	0,345% L2
LGT SLC EQ EMV POOL CC AND L			102	0,001% L2
LSV EUROPE SMALL CAP EQUITY FUND LP			4.100	0,034% L2
LSV INTERNATIONAL SMALL CAP EQUITY FUND LP.			40.800	0,335% L2
LVIP DIMENSIONAL INTERNATIONAL CORE EQUITY FUND			801	0,007% L2
MAM ENTREPRISES FAMILIALES			7.000	0,058% L2
MAN NUMERIC INTERNATIONAL SMALL CAP			18.620	0,153% L2
MAN NUMERIC QUANTITATIVE ALPHA C/O MAPLES CORPORATE SERVICES LIMITED			2.387	0,020% L2
MANDARINE SMALL CAPS FRANCE			3.000	0,025% L2
MARGARET A CARGILL FOUNDATION			5.100	0,042% L2
MERCER UCITS COMMON CONTRACTUALFUND			2.362	0,019% L2
MERCY INVESTMENT SERVICES INC			11.000	0,090% L2
MGI FUNDS PLC			2.737	0,022% L2
MISSOURI EDUCATION PENSION TRUST			10.372	0,085% L2
MULTI UNITS FRANCE - AMUNDI			28.706	0,236% L2
MUNICIPAL EMPLOYEES ANNUITY AND BENEFIT FUND OF CHICAGO			2.360	0,019% L2
NEW YORK STATE COMMON RETIREMENT FUND			1.234	0,010% L2
OLD WESTBURY SMALL AND MID CAP STRATEGIES FUND.			5.017	0,041% L2
PGIM STRATEGIC INVESTMENTS, INC.			5.524	0,045% L2
PRAUDE MICRO AND SMALL CAP FUND			167.648	1,378% L2
PRAUDE TOTAL RETURN FUND			273.556	2,249% L2
PROVIDENCE ST. JOSEPH HEALTH LONG TERM PORTFOLIO			251	0,002% L2



Anagrafica	CF/PI	Azioni	% su votanti	Voto
QUAERO CAPITAL FUNDS (LUX) - ARGONAUT		130.530	1.073%	L2
RETIREMENT PLAN FOR CHICAGO TRANSIT AUTHORITY EMPLOYEES.		7.700	0.063%	L2
SEI INSTITUTIONAL INVESTMENTS TRUST WORLD EQUITY EX-US FUND		2.547	0.021%	L2
STATE OF ALASKA RETIREMENT AND BENEFITS PLANS		1.109	0.009%	L2
STATE OF NEW MEXICO STATE INVESTMENT COUNCIL		53.343	0.438%	L2
STATE STREET GLOBAL ADVISORS LUXEMBOURG SICAV		9.650	0.079%	L2
STATE TEACHERS RETIREMENT SYSTEM OF OHIO		6.059	0.050%	L2
STRATEGIC INTERNATIONAL EQUITY FUND		1.036	0.009%	L2
STRATEGIE EURO PME RESPONSABLES		28.169	0.232%	L2
THE ARROWSTREET COMMON CONTRACTUAL FUND		62.397	0.513%	L2
THE BOEING COMPANY EMPLOYEE RETIREMENT PLANS MASTER TRUST		46.688	0.384%	L2
THE BOEING COMPANY EMPLOYEE SAVINGS PLANS MASTER TRUST		37.214	0.306%	L2
THE CLEVELAND CLINIC FOUNDATION		1.893	0.016%	L2
TRUST II BRIGHTHOUSEDIMENSIONALINT SMALL COMPANY PORTFOLIO		814	0.007%	L2
UNITED NATIONS JOINT STAFF PENSION FUND.		1.893	0.016%	L2
UTAH STATE RETIREMENT SYSTEMS		1.101	0.009%	L2
VIRGINIA RETIREMENT SYSTEM		1.202	0.010%	L2
VOYA MULTI-MANAGER INTERNATIONAL SMALL CAP FUND		8.240	0.068%	L2
WISDOMTREE DYNAMIC CURRENCY HEDGED INTERNATIONAL EQUITY FUND		6.922	0.057%	L2
WISDOMTREE DYNAMIC CURRENCY HEDGED INTERNATIONAL SMALLCAP EQUITY FUND		12.783	0.105%	L2
WISDOMTREE EUROPE SMALLCAP DIVIDEND FUND		7.370	0.061%	L2
WISDOMTREE INTERNATIONAL EQUITY FUND		3.114	0.026%	L2
WISDOMTREE INTERNATIONAL SMALLCAP DIVIDEND FUND		30.704	0.252%	L2

Totale votanti

12.165.651

100%

## Legenda

F - Favorevole  
 C - Contrario  
 A - Astenuto  
 Lx - Lista x  
 NV - Non Votante  
 NE - Non Espresso

# ORSERO S.p.A.

## Assemblea straordinaria e ordinaria

### 28 aprile 2026

#### Punto 4.2 della parte ordinaria

Nomina del Collegio Sindacale per il triennio 2026-2028: determinazione dei compensi.

	n. azioni	% azioni rappresentate in assemblea	% del Capitale Sociale
Quorum costitutivo assemblea	12.165.651	100%	68,801%
Azioni per le quali il RD dispone di istruzioni per l'OdG in votazione (quorum deliberativo):	12.165.651	100,000%	68,801%
Azioni per le quali il RD non dispone di istruzioni:	0	0,000%	0,000%

	n. azioni	% partecipanti al voto	% del Capitale Sociale
Favorevole	10.732.786	88,222%	60,697%
Contrario	0	0,000%	0,000%
Astenuto	1.432.865	11,778%	8,103%
<b>Totali</b>	<b>12.165.651</b>	<b>100,000%</b>	<b>68,801%</b>





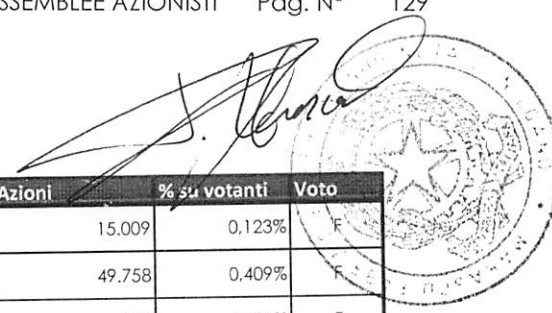
**ORSERO S.p.A.**  
**Assemblea straordinaria e ordinaria**  
**28 aprile 2026**

**Punto 4.2 della parte ordinaria**


Nomina del Collegio Sindacale per il triennio 2026-2028: determinazione dei compensi.

*Elenco dei partecipanti alla votazione per il tramite del Rappresentante Designato Monte Titoli S.p.A. nella persona della Dott.ssa Francesca Neodo*

Anagrafica	CF/PI	Azioni	% su votanti	Voto
ACADIAN ALL COUNTRY WORLD EX U.S. EQUITY EXTENSION FUND A S		4.080	0,034%	F
ACADIAN ALL COUNTRY WORLD MANAGED VOLATILITY EQUITY FUND LLC		3.407	0,028%	F
ACADIAN NON-U.S. SMALL-CAP EQUITY EXTENSION FUND LLC C/O ACADIAN ASSET MANAGEMENT LLC ACTING AS FUND MANAGER		10.943	0,090%	F
ACADIAN NON-US MICROCAP EQUITY FUND, LLC		53.372	0,439%	F
ACADIAN WORLD EX US SOCIAL VALUES EQUITY FUND LLC		1.630	0,013%	F
ACOMEA PMITALIA ESG		50.000	0,411%	F
ACTIONS SMID CAP EUROPE BY IN.		20.470	0,168%	F
ALASKA PERMANENT FUND CORPORATION		2.517	0,021%	F
ALGERT GLOBAL EQUITY MARKET NEUTRAL FUND LP		5.217	0,043%	F
AMERICAN CENTURY ETF TRUST AVANTIS INT SMALL CAP VALUE FUND		1.264	0,010%	F
AMERICAN CENTURY ETF TRUST-AVANTIS INTERNATIONAL EQUITY FUND		1.062	0,009%	F
AMERICAN CENTURY ETF TRUST-AVANTIS INTERNATIONAL SMALL CAP VALUE		855	0,007%	F
AMERICAN CENTURY ETF TRUST-AVANTIS RESPONSIBLE INTERNATIONAL EQUITY ETF		416	0,003%	F
AMERICAN CENTURY ICAV		16	0,000%	F
ANNE RAY FOUNDATION		8.600	0,071%	F
ARBEVEL MICROCAPS EURO		13.001	0,107%	F
AVANTIS CIBC INTERNATIONAL EQUITY ETF		53	0,000%	F
AZ FUND 1-AZ ALLOCATION-ITALIAN LONG TERM OPPORTUNITIES		17.620	0,145%	F
BNP PARIBAS EQUITY - FOCUS ITALIA		2.335	0,019%	F
CANALELLA CALOGERO	CNLGCR71H05A122H	32.000	0,263%	F
CASAGLIA CRISTINA	CSGCST69C54D612I	586	0,005%	F
CC AND L Q GLOBAL EQUITY MARKET NEUTRAL MASTER FUND LTD		1	0,000%	F
CC&L Q EMERGING MARKETS EQUITY EXTENSION MASTER FUND LTD C/O CONYERS TRUST COMPANY (CAYMAN) LIMITED		54	0,000%	F
CC&L Q GLOBAL SMALL CAP EQUITY FUND		3.003	0,025%	F
CITY OF NEW YORK GROUP TRUST		8.842	0,073%	F
COLOMBINI MATTEO	CLMMTT83R23A944W	90.614	0,745%	F
COMMONWEALTH OF PENNSYLVANIA PUBLIC SCHOOL EMPLOYEES' RETIREMENT SYSTEM		4.486	0,037%	F
CONNOR, CLARK & LUNN UCITS ICAV - CC&L Q EMERGING MARKETS EQUITY UCITS FUND		744	0,006%	F
CONSTELLATION EMPLOYEES' BENEFIT TRUST FOR UNION EMPLOYEES.		149	0,001%	F
CONTINENTAL SMALL SERIES THE CONTINENTAL SMALL COMPANY		44.592	0,367%	F
COTTO TOMMASO	CTTTMS86L01A859L	59.448	0,489%	F
DFA ALL COUNTRY EX US EQUITY MARKET SUBTRUST OF DFA GROUP TRUST		1.317	0,011%	F
DFA INTERNATIONAL SMALL CAP VALUE PNS GROUP INC		91.858	0,755%	F
DIMENSIONAL FUNDS PLC		12.694	0,104%	F



Anagrafica	CF/PI	Azioni	% su votanti	Voto
DIMENSIONAL INTERNATIONAL CORE EQUITY 2 ETF OF DIMENSIONAL E		15.009	0,123%	F
DIMENSIONAL INTERNATIONAL SMALL CAP VALUE ETF OF DIMENSIONA		49.758	0,409%	F
DIMENSIONAL INTERNATIONAL VECTOR EQUITY ETF OF DIMENSIONAL E		130	0,001%	F
ENSIGN PEAK ADVISORS INC		55.589	0,457%	F
EURIZON AM RILANCIO ITALIA TR		1.795	0,015%	F
EURIZON AZIONI ITALIA		133.500	1,097%	F
EURIZON FUND		110.043	0,905%	F
EURIZON PIR ITALIA - ELTIF		149.081	1,225%	F
EURIZON PIR ITALIA AZIONI		11.061	0,091%	F
EURIZON PROGETTO ITALIA 70		38.733	0,318%	F
EUROPE SMALL CAPS		6.607	0,054%	F
FIDELITY GLOBAL MICRO-CAP FUND		25.000	0,205%	F
FIDELITY GLOBAL SMALL-MID CAP EQUITY FUND		250	0,002%	F
FIDEURAM ITALIA		5.465	0,045%	F
FIDEURAM PIANO AZIONI ITALIA		71.137	0,585%	F
FIF HOLDING SPA	09607210961	5.899.323	48,492%	F
FIRST SICAF - VALUE FIRST I	09656380962	300.010	2,466%	F
FLORIDA RETIREMENT S 'STEM		69.211	0,569%	F
FONDOPOSTE		95.182	0,782%	F
FRAMAFRUIT SPA	04019090481	187.771	1,543%	F
GAZZANO DANIELE	GZZDNL58H01A122M	10.000	0,082%	F
GOLDMAN SACHS INSTITUTIONAL FUNDS PLC-GLOBAL EQUITY MARKET N		2.773	0,023%	F
GRUPO FERNANDEZ, S.A.		1.180.000	9,699%	F
INDEPENDANCE AM SICAV EUROPE SMALL		716.872	5,893%	F
INTERNATIONAL CORE EQUITY PORTFOLIO OF DFA INVESTMENT DIMENSIONS GROUP INC		34.568	0,284%	F
INTERNATIONAL PAPER COMPANY COMMINGLED INVESTMENT GROUP TRUST		6.165	0,051%	F
LEADERSSEL PMI		42.000	0,345%	F
LGT SLC EQ EMV POOL CC AND L		102	0,001%	F
LSV EUROPE SMALL CAP EQUITY FUND LP		4.100	0,034%	F
LSV INTERNATIONAL SMALL CAP EQUITY FUND LP.		40.800	0,335%	F
LVIP DIMENSIONAL INTERNATIONAL CORE EQUITY FUND		801	0,007%	F
MAESTRELLI ELENA	MSTLNE66L45D612V	8.144	0,067%	F
MAESTRELLI GIULIO	MSTGLI71S06D612H	18.172	0,149%	F
MAESTRELLI RICCARDO	MSTRCR68L23D612I	8.144	0,067%	F
MAM ENTREPRISES FAMILIALES		7.000	0,058%	F
MAN NUMERIC INTERNATIONAL SMALL CAP		18.620	0,153%	F
MAN NUMERIC QUANTITATIVE ALPHA C/O MAPLES CORPORATE SERVICES LIMITED		2.387	0,020%	F
MANDARINE SMALL CAPS FRANCE		3.000	0,025%	F
MARGARET A CARGILL FOUNDATION		5.100	0,042%	F
MERCER UCITS COMMON CONTRACTUALFUND		2.362	0,019%	F
MERCY INVESTMENT SERVICES INC		11.000	0,090%	F
MGI FUNDS PLC		2.737	0,022%	F
MISSOURI EDUCATION PENSION TRUST		10.372	0,085%	F
MULTI UNITS FRANCE - AMUNDI		28.706	0,236%	F
MUNICIPAL EMPLOYEES ANNUITY AND BENEFIT FUND OF CHICAGO		2.360	0,019%	F
NEW YORK STATE COMMON RETIREMENT FUND		1.234	0,010%	F
OLD WESTBURY SMALL AND MID CAP STRATEGIES FUND.		5.017	0,041%	F
PGIM STRATEGIC INVESTMENTS, INC.		5.524	0,045%	F
PICCARDO ALESSANDRO	PCCLSN64A19A145B	32.000	0,263%	F
PICCARDO CARLO EMILIO		64.000	0,526%	F
PROVIDENCE ST. JOSEPH HEALTH LONG TERM PORTFOLIO		251	0,002%	F
PRUDENZIATI PAOLO		30.221	0,248%	F
QUAERO CAPITAL FUNDS (LUX) - ARGONAUT		130.530	1,073%	F
RETIREMENT PLAN FOR CHICAGO TRANSIT AUTHORITY EMPLOYEES.		7.700	0,063%	F
SALVATORE MONCADA SRL	00731090882	188.725	1,551%	F
SEI INSTITUTIONAL INVESTMENTS TRUST WORLD EQUITY EX-US FUND		2.547	0,021%	F



Anagrafica	CF/PI	Azioni	% su votanti	Voto
STATE OF ALASKA RETIREMENT AND BENEFITS PLANS		1.109	0,009%	F
STATE OF NEW MEXICO STATE INVESTMENT COUNCIL		53.343	0,438%	F
STATE STREET GLOBAL ADVISORS LUXEMBOURG SICAV		9.650	0,079%	F
STATE TEACHERS RETIREMENT SYSTEM OF OHIO		6.059	0,050%	F
STRATEGIC INTERNATIONAL EQUITY FUND		1.036	0,009%	F
STRATEGIE EURO PME RESPONSABLES		28.169	0,232%	F
THE ARROWSTREET COMMON CONTRACTUAL FUND		62.397	0,513%	F
THE BOEING COMPANY EMPLOYEE RETIREMENT PLANS MASTER TRUST		46.688	0,384%	F
THE BOEING COMPANY EMPLOYEE SAVINGS PLANS MASTER TRUST		37.214	0,306%	F
THE CLEVELAND CLINIC FOUNDATION		1.893	0,016%	F
TRUST II BRIGHTHOUSEDIMENSIONALINT SMALL COMPANY PORTFOLIO		814	0,007%	F
UNITED NATIONS JOINT STAFF PENSION FUND.		1.893	0,016%	F
UTAH STATE RETIREMENT SYSTEMS		1.101	0,009%	F
VIRGINIA RETIREMENT SYSTEM		1.202	0,010%	F
VOYA MULTI-MANAGER INTERNATIONAL SMALL CAP FUND		8.240	0,068%	F
WETSTEIN DANIEL		5.150	0,042%	F
WISDOMTREE DYNAMIC CURRENCY HEDGED INTERNATIONAL EQUITY FUND		6.922	0,057%	F
WISDOMTREE DYNAMIC CURRENCY HEDGED INTERNATIONAL SMALLCAP EQUITY FUND		12.783	0,105%	F
WISDOMTREE EUROPE SMALLCAP DIVIDEND FUND		7.370	0,061%	F
WISDOMTREE INTERNATIONAL EQUITY FUND		3.114	0,026%	F
WISDOMTREE INTERNATIONAL SMALLCAP DIVIDEND FUND		30.704	0,252%	F
ALTIMUM FUNDS SICAV P.L.C. - ALTIMUM FUND		11.845	0,097%	A
HERMES LINDER FUND		979.816	8,054%	A
PRAUDE MICRO AND S.MALL CAP FUND		167.648	1,378%	A
PRAUDE TOTAL RETURN FUND		273.556	2,249%	A

Totale votanti

12.165.651 100%

Legenda

- F - Favorevole
- C - Contrario
- A - Astenuto
- Lx - Lista X
- NV - Non Votante
- NE - Non Espresso

# ORSERO S.p.A.

## Assemblea straordinaria e ordinaria

### 28 aprile 2026

#### Punto 5 della parte ordinaria

Approvazione di un piano di remunerazione incentivante basato su strumenti finanziari denominato "Piano di Performance Share 2026 - 2028 di Orsero S.p.A.". Delibere inerenti e conseguenti.

	n. azioni	% azioni rappresentate in assemblea	% del Capitale Sociale
Quorum costitutivo assemblea	12.165.651	100%	68,801%
Azioni per le quali il RD dispone di istruzioni per l'OdG in votazione (quorum deliberativo):	12.165.651	100,000%	68,801%
Azioni per le quali il RD non dispone di istruzioni:	0	0,000%	0,000%

	n. azioni	% partecipanti al voto	% del Capitale Sociale
Favorevole	9.904.591	81,414%	56,014%
Contrario	528.185	4,342%	2,987%
Astenuto	1.732.875	14,244%	9,800%
<b>Totali</b>	<b>12.165.651</b>	<b>100,000%</b>	<b>68,801%</b>



**ORSERO S.p.A.**  
**Assemblea straordinaria e ordinaria**  
**28 aprile 2026**

**Punto 5 della parte ordinaria**

Approvazione di un piano di remunerazione incentivante basato su strumenti finanziari denominato "Piano di Performance Share 2026 - 2028 di Orsero S.p.A.". Delibere inerenti e conseguenti.

*Elenco dei partecipanti alla votazione per il tramite del Rappresentante Designato Monte Titoli S.p.A. nella persona della Dott.ssa Francesca Neodo*

Anagrafica	CF/PI	Azioni	% su votanti	Voto
ACADIAN ALL COUNTRY WORLD EX U.S. EQUITY EXTENSION FUND A S		4.080	0,034%	F
ACADIAN ALL COUNTRY WORLD MANAGED VOLATILITY EQUITY FUND LLC		3.407	0,028%	F
ACADIAN NON-U.S. SMALL-CAP EQUITY EXTENSION FUND LLC C/O ACADIAN ASSET MANAGEMENT LLC ACTING AS FUND MANAGER		10.943	0,090%	F
ACADIAN NON-US MICROCAP EQUITY FUND, LLC		53.372	0,439%	F
ACADIAN WORLD EX US SOCIAL VALUES EQUITY FUND LLC		1.630	0,013%	F
ACOMEA PMITALIA ESG		50.000	0,411%	F
ACTIONS SMID CAP EUROPE BY IN.		20.470	0,168%	F
ALASKA PERMANENT FUND CORPORATION		2.517	0,021%	F
AMERICAN CENTURY ETF TRUST AVANTIS INT SMALL CAP VALUE FUND		1.264	0,010%	F
AMERICAN CENTURY ETF TRUST-AVANTIS INTERNATIONAL EQUITY FUND		1.062	0,009%	F
AMERICAN CENTURY ETF TRUST-AVANTIS INTERNATIONAL SMALL CAP VALUE		855	0,007%	F
AMERICAN CENTURY ETF TRUST-AVANTIS RESPONSIBLE INTERNATIONAL EQUITY ETF		416	0,003%	F
AMERICAN CENTURY ICAV		16	0,000%	F
ARBEVEL MICROCAPS EURO		13.001	0,107%	F
AVANTIS CIBC INTERNATIONAL EQUITY ETF		53	0,000%	F
AZ FUND 1-AZ ALLOCATION-ITALIAN LONG TERM OPPORTUNITIES		17.620	0,145%	F
BNP PARIBAS EQUITY - FOCUS ITALIA		2.335	0,019%	F
CANALELLA CALOGERO	CNLCGR71H05A122H	32.000	0,263%	F
CASAGLIA CRISTINA	CSGCST69C54D612	586	0,005%	F
CC AND L Q GLOBAL EQUITY MARKET NEUTRAL MASTER FUND LTD		1	0,000%	F
CC&L Q EMERGING MARKETS EQUITY EXTENSION MASTER FUND LTD C/O CONYERS TRUST COMPANY (CAYMAN) LIMITED		54	0,000%	F
CC&L Q GLOBAL SMALL CAP EQUITY FUND		3.003	0,025%	F
CITY OF NEW YORK GROUP TRUST		8.842	0,073%	F
COLOMBINI MATTEO	CLMMIT83R23A944W	90.614	0,745%	F
CONNOR, CLARK & LUNN UCITS ICAV - CC&L Q EMERGING MARKETS EQUITY UCITS FUND		744	0,006%	F
CONSTELLATION EMPLOYEES' BENEFIT TRUST FOR UNION EMPLOYEES.		149	0,001%	F
CONTINENTAL SMALL SERIES THE CONTINENTAL SMALL COMPANY		44.592	0,367%	F
COITTO TOMMASO	CITTIMS86L01A859L	59.448	0,489%	F
DFA ALL COUNTRY EX US EQUITY MARKET SUBTRUST OF DFA GROUP TRUST		1.317	0,011%	F
DFA INTERNATIONAL SMALL CAP VALUE PNS GROUP INC		91.858	0,755%	F
DIMENSIONAL FUNDS PLC		12.694	0,104%	F
DIMENSIONAL INTERNATIONAL CORE EQUITY 2 ETF OF DIMENSIONAL E		15.009	0,123%	F
DIMENSIONAL INTERNATIONAL SMALL CAP VALUE ETF OF DIMENSIONA		49.758	0,409%	F

Anagrafica	CF/PI	Azioni	% su votanti	Voto	
DIMENSIONAL INTERNATIONAL VECTOR EQUITY ETF OF DIMENSIONAL E			130	0,001%	F
ENSIGN PEAK ADVISORS INC			55.589	0,457%	F
EURIZON AM RILANCIO ITALIA TR			1.795	0,015%	F
EURIZON AZIONI ITALIA			133.500	1,097%	F
EURIZON FUND			110.043	0,905%	F
EURIZON PIR ITALIA - ELTIF			149.081	1,225%	F
EURIZON PIR ITALIA AZIONI			11.061	0,091%	F
EURIZON PROGETTO ITALIA 70			38.733	0,318%	F
EUROPE SMALL CAPS			6.607	0,054%	F
FIDELITY GLOBAL MICRO-CAP FUND			25.000	0,205%	F
FIDELITY GLOBAL SMALL-MID CAP EQUITY FUND			250	0,002%	F
FIDEURAM ITALIA			5.465	0,045%	F
FIDEURAM PIANO AZIONI ITALIA			71.137	0,585%	F
FIF HOLDING SPA	09607210961		5.899.323	48,492%	F
FONDOPOSTE			95.182	0,782%	F
FRAMAFRUIT SPA	04019090481		187.771	1,543%	F
GAZZANO DANIELE	GZZDNL58H01A122M		10.000	0,082%	F
GOLDMAN SACHS INSTITUTIONAL FUNDS PLC-GLOBAL EQUITY MARKET N			2.773	0,023%	F
GRUPO FERNANDEZ, S.A.			1.180.000	9,699%	F
INDEPENDANCE AM SICAV EUROPE SMALL			716.872	5,893%	F
INTERNATIONAL CORE EQUITY PORTFOLIO OF DFA INVESTMENT DIMENSIONS GROUP INC			34.568	0,284%	F
INTERNATIONAL PAPER COMPANY COMMINGLED INVESTMENT GROUP TRUST			6.165	0,051%	F
LGT SLC EQ EMV POOL CC AND L			102	0,001%	F
LVIP DIMENSIONAL INTERNATIONAL CORE EQUITY FUND			801	0,007%	F
MAESTRELLI ELENA	MSTLNE66L45D612V		8.144	0,067%	F
MAESTRELLI GIULIO	MSTGLI71S06D612H		18.172	0,149%	F
MAESTRELLI RICCARDO	MSTRCR68L23D612T		8.144	0,067%	F
MERCER UCITS COMMON CONTRACTUALFUND			2.362	0,019%	F
MERCY INVESTMENT SERVICES INC			11.000	0,090%	F
MGI FUNDS PLC			2.737	0,022%	F
MULTI UNITS FRANCE - AMUNDI			28.706	0,236%	F
MUNICIPAL EMPLOYEES ANNUITY AND BENEFIT FUND OF CHICAGO			2.360	0,019%	F
NEW YORK STATE COMMON RETIREMENT FUND			1.234	0,010%	F
OLD WESTBURY SMALL AND MID CAP STRATEGIES FUND.			5.017	0,041%	F
PGIM STRATEGIC INVESTMENTS, INC.			5.524	0,045%	F
PICCARDO ALESSANDRO	PCCLSN64A19A145B		32.000	0,263%	F
PICCARDO CARLO EMILIO			64.000	0,526%	F
PROVIDENCE ST. JOSEPH HEALTH LONG TERM PORTFOLIO			251	0,002%	F
PRUDENZIATI PAOLO			30.221	0,248%	F
SALVATORE MONCADA SRL	00731090882		188.725	1,551%	F
STATE OF ALASKA RETIREMENT AND BENEFITS PLANS			1.109	0,009%	F
STATE STREET GLOBAL ADVISORS LUXEMBOURG SICAV			9.650	0,079%	F
STATE TEACHERS RETIREMENT SYSTEM OF OHIO			6.059	0,050%	F
STRATEGIC INTERNATIONAL EQUITY FUND			1.036	0,009%	F
THE ARROWSTREET COMMON CONTRACTUAL FUND			62.397	0,513%	F
THE CLEVELAND CLINIC FOUNDATION			1.893	0,016%	F
TRUST II BRIGHTHOUSE, DIMENSIONALINT SMALL COMPANY PORTFOLIO			814	0,007%	F
UNITED NATIONS JOINT STAFF PENSION FUND.			1.893	0,016%	F
VIRGINIA RETIREMENT SYSTEM			1.202	0,010%	F
VOYA MULTI-MANAGER INTERNATIONAL SMALL CAP FUND			8.240	0,068%	F
WETSTEIN DANIEL			5.150	0,042%	F
WISDOMTREE DYNAMIC CURRENCY HEDGED INTERNATIONAL EQUITY FUND			6.922	0,057%	F
WISDOMTREE DYNAMIC CURRENCY HEDGED INTERNATIONAL SMALLCAP EQUITY FUND			12.783	0,105%	F
WISDOMTREE EUROPE SMALLCAP DIVIDEND FUND			7.370	0,061%	F
WISDOMTREE INTERNATIONAL EQUITY FUND			3.114	0,026%	F
WISDOMTREE INTERNATIONAL SMALLCAP DIVIDEND FUND			30.704	0,252%	F
ALBERT GLOBAL EQUITY MARKET NEUTRAL FUND LP			5.217	0,043%	C

Anagrafica	CF/PI	Azioni	% su votanti	Voto
ANNE RAY FOUNDATION		8.600	0,071%	C
COMMONWEALTH OF PENNSYLVANIA PUBLIC SCHOOL EMPLOYEES' RETIREMENT SYSTEM		4.486	0,037%	C
FLORIDA RETIREMENT SYSTEM		69.211	0,569%	C
LEADERSEL PMI		42.000	0,345%	C
LSV EUROPE SMALL CAP EQUITY FUND LP		4.100	0,034%	C
LSV INTERNATIONAL SMALL CAP EQUITY FUND LP.		40.800	0,335%	C
MAM ENTREPRISES FAMILIALES		7.000	0,058%	C
MAN NUMERIC INTERNATIONAL SMALL CAP		18.620	0,153%	C
MAN NUMERIC QUANTITATIVE ALPHA C/O MAPLES CORPORATE SERVICES LIMITED		2.387	0,020%	C
MANDARINE SMALL CAPS FRANCE		3.000	0,025%	C
MARGARET A CARGILL FOUNDATION		5.100	0,042%	C
MISSOURI EDUCATION PENSION TRUST		10.372	0,085%	C
QUAERO CAPITAL FUNDS (LUX) - ARGONAUT		130.530	1,073%	C
RETIREMENT PLAN FOR CHICAGO TRANSIT AUTHORITY EMPLOYEES.		7.700	0,063%	C
SEI INSTITUTIONAL INVESTMENTS TRUST WORLD EQUITY EX-US FUND		2.547	0,021%	C
STATE OF NEW MEXICO STATE INVESTMENT COUNCIL		53.343	0,438%	C
STRATEGIE EURO PME RESPONSABLES		28.169	0,232%	C
THE BOEING COMPANY EMPLOYEE RETIREMENT PLANS MASTER TRUST		46.688	0,384%	C
THE BOEING COMPANY EMPLOYEE SAVINGS PLANS MASTER TRUST		37.214	0,306%	C
UTAH STATE RETIREMENT SYSTEMS		1.101	0,009%	C
ALTIMUM FUNDS SICAV P.L.C. - ALTIMUM FUND		11.845	0,097%	A
FIRST SICAF - VALUE FIRST 1	09656380962	300.010	2,466%	A
HERMES LINDER FUND		979.816	8,054%	A
PRAUDE MICRO AND SMALL CAP FUND		167.648	1,378%	A
PRAUDE TOTAL RETURN FUND		273.556	2,249%	A

Totale votanti

12.165.651 100%

Legenda

- F - Favorevole
- C - Contrario
- A - Astenuto
- Lx - Lista x
- NV - Non Votante
- NE - Non Espresso

**ORSERO S.p.A.**  
**Assemblea straordinaria e ordinaria**  
**28 aprile 2026**

**Punto 6 della parte ordinaria**

Autorizzazione all'acquisto e disposizione di azioni proprie, ai sensi del combinato disposto degli artt. 2357 e 2357-ter c.c., nonché dell'art. 132 TUF, e relative disposizioni di attuazione, previa revoca della precedente autorizzazione per la parte non utilizzata. Delibere inerenti e conseguenti.

	n. azioni	% azioni rappresentate in assemblea	% del Capitale Sociale
Quorum costitutivo assemblea	12.165.651	100%	68,801%
Azioni per le quali il RD dispone di istruzioni per l'OdG in votazione (quorum deliberativo):	12.165.651	100,000%	68,801%
Azioni per le quali il RD non dispone di istruzioni:	0	0,000%	0,000%

	n. azioni	% partecipanti al voto	% del Capitale Sociale
Favorevole	10.797.553	88,754%	61,063%
Contrario	1.368.098	11,246%	7,737%
Astenuto	0	0,000%	0,000%
<b>Totali</b>	<b>12.165.651</b>	<b>100,000%</b>	<b>68,801%</b>


**Elaborazione cd. Whitewash**

n. voti rappresentati in assemblea rilevanti ai fini del cd. "whitewash"	% su voti rappresentati in assemblea rilevanti ai fini del cd. "whitewash"	% del Capitale Sociale
3.718.230	73,102%	21,028%
1.368.098	26,898%	7,737%
0	0,000%	0,000%
<b>5.086.328</b>	<b>100,000%</b>	<b>28,765%</b>

Voti esclusi per cd. "whitewash"

7.079.323

40,036%





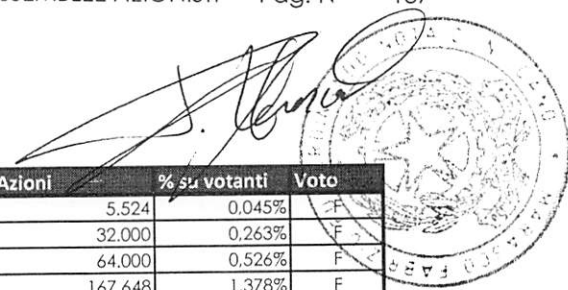
**ORSERO S.p.A.**  
**Assemblea straordinaria e ordinaria**  
**28 aprile 2026**

**Punto 6 della parte ordinaria**

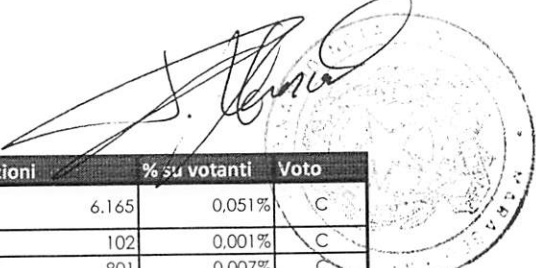
Autorizzazione all'acquisto e disposizione di azioni proprie, ai sensi del combinato disposto degli artt. 2357 e 2357-ter c.c., nonché dell'art. 132 TUF, e relative disposizioni di attuazione, previa revoca della precedente autorizzazione per la parte non utilizzata. Delibere inerenti e conseguenti.

*Elenco dei partecipanti alla votazione per il tramite del Rappresentante Designato Monte Titoli S.p.A. nella persona della Dott.ssa Francesca Neodo*

Anagrafica	CF/PI	Azioni	% su votanti	Voto
ACOMEA PMITALIA ESG		50.000	0,411%	F
ALGERT GLOBAL EQUITY MARKET NEUTRAL FUND LP		5.217	0,043%	F
ALTIMUM FUNDS SICAV P.L.C. - ALTIMUM FUND		11.845	0,097%	F
ANNE RAY FOUNDATION		8.600	0,071%	F
ARBEVEL MICROCAPS EURO		13.001	0,107%	F
CANALELLA CALOGERO	CNLCGR71H05A122H	32.000	0,263%	F
CASAGLIA CRISTINA	CSGCST69C54D612I	586	0,005%	F
COLOMBINI MATTEO	CLMMTT83R23A944W	90.614	0,745%	F
COMMONWEALTH OF PENNSYLVANIA PUBLIC SCHOOL EMPLOYEES' RETIREMENT SYSTEM		4.486	0,037%	F
COTTO TOMMASO	CTTMS86L01A859L	59.448	0,489%	F
EURIZON AM RILANCIO ITALIA TR		1.795	0,015%	F
EURIZON AZIONI ITALIA		133.500	1,097%	F
EURIZON FUND		110.043	0,905%	F
EURIZON PIR ITALIA - ELTIF		149.081	1,225%	F
EURIZON PIR ITALIA AZIONI		11.061	0,091%	F
EURIZON PROGETTO ITALIA 70		38.733	0,318%	F
FIDELITY GLOBAL MICRO-CAP FUND		25.000	0,205%	F
FIDELITY GLOBAL SMALL-MID CAP EQUITY FUND		250	0,002%	F
FIDEURAM ITALIA		5.465	0,045%	F
FIDEURAM PIANO AZIONI ITALIA		71.137	0,585%	F
FIF HOLDING SPA	09607210961	5.899.323	48,492%	F
FIRST SICAF - VALUE FIRST 1	09656380962	300.010	2,466%	F
FLORIDA RETIREMENT SYSTEM		69.211	0,569%	F
FONDOPOSTE		95.182	0,782%	F
FRAMAFRUIT SPA	04019090481	187.771	1,543%	F
GAZZANO DANIELE	GZZDNL58H01A122M	10.000	0,082%	F
GOLDMAN SACHS INSTITUTIONAL FUNDS PLC-GLOBAL EQUITY MARKET N		2.773	0,023%	F
GRUPO FERNANDEZ, S.A.		1.180.000	9,699%	F
HERMES LINDER FUND		979.816	8,054%	F
LEADERSEL PMI		42.000	0,345%	F
LSV EUROPE SMALL CAP EQUITY FUND LP		4.100	0,034%	F
LSV INTERNATIONAL SMALL CAP EQUITY FUND LP.		40.800	0,335%	F
MAESTRELLI ELENA	MSTLNE66L45D612V	8.144	0,067%	F
MAESTRELLI GIULIO	MSTGLI71S06D612H	18.172	0,149%	F
MAESTRELLI RICCARDO	MSTRCR68L23D612i	8.144	0,067%	F
MAM ENTREPRISES FAMILIALES		7.000	0,058%	F
MAN NUMERIC INTERNATIONAL SMALL CAP		18.620	0,153%	F
MAN NUMERIC QUANTITATIVE ALPHA C/O MAPLES CORPORATE SERVICES LIMITED		2.387	0,020%	F
MANDARINE SMALL CAPS FRANCE		3.000	0,025%	F
MARGARET A CARGILL FOUNDATION		5.100	0,042%	F
MISSOURI EDUCATION PENSION TRUST		10.372	0,085%	F



Anagrafica	CF/PI	Azioni	% su votanti	Voto
PGIM STRATEGIC INVESTMENTS, INC.		5.524	0.045%	F
PICCARDO ALESSANDRO	PCCLSN64A19A145B	32.000	0.263%	F
PICCARDO CARLO EMILIO		64.000	0.526%	F
PRAUDE MICRO AND SMALL CAP FUND		167.648	1.378%	F
PRAUDE TOTAL RETURN FUND		273.556	2.249%	F
PRUDENZATI PAOLO		30.221	0.248%	F
QUAERO CAPITAL FUNDS (LUX) - ARGONAUT		130.530	1.073%	F
RETIREMENT PLAN FOR CHICAGO TRANSIT AUTHORITY EMPLOYEES.		7.700	0.063%	F
SALVATORE MONCADA SRL	00731090882	188.725	1.551%	F
SEI INSTITUTIONAL INVESTMENTS TRUST WORLD EQUITY EX-US FUND		2.547	0.021%	F
STATE OF NEW MEXICO STATE INVESTMENT COUNCIL		53.343	0.438%	F
STATE STREET GLOBAL ADVISORS LUXEMBOURG SICAV		9.650	0.079%	F
STRATEGIE EURO PME RESPONSABLES		28.169	0.232%	F
THE BOEING COMPANY EMPLOYEE RETIREMENT PLANS MASTER TRUST		46.688	0.384%	F
THE BOEING COMPANY EMPLOYEE SAVINGS PLANS MASTER TRUST		37.214	0.306%	F
UTAH STATE RETIREMENT SYSTEMS		1.101	0.009%	F
WEISTEIN DANIEL		5.150	0.042%	F
ACADIAN ALL COUNTRY WORLD EX U.S. EQUITY EXTENSION FUND A S		4.080	0.034%	C
ACADIAN ALL COUNTRY WORLD MANAGED VOLATILITY EQUITY FUND LLC		3.407	0.028%	C
ACADIAN NON-U.S. SMALL-CAP EQUITY EXTENSION FUND LLC C/O ACADIAN ASSET MANAGEMENT LLC ACTING AS FUND MANAGER		10.943	0.090%	C
ACADIAN NON-US MICROCAP EQUITY FUND. LLC		53.372	0.439%	C
ACADIAN WORLD EX US SOCIAL VALUES EQUITY FUND LLC		1.630	0.013%	C
ACTIONS SMID CAP EUROPE BY IN.		20.470	0.168%	C
ALASKA PERMANENT FUND CORPORATION		2.517	0.021%	C
AMERICAN CENTURY ETF TRUST AVANTIS INT SMALL CAP VALUE FUND		1.264	0.010%	C
AMERICAN CENTURY ETF TRUST-AVANTIS INTERNATIONAL EQUITY FUND		1.062	0.009%	C
AMERICAN CENTURY ETF TRUST-AVANTIS INTERNATIONAL SMALL-CAP VALUE		855	0.007%	C
AMERICAN CENTURY ETF TRUST-AVANTIS RESPONSIBLE INTERNATIONAL EQUITY ETF		416	0.003%	C
AMERICAN CENTURY ICAV		16	0.000%	C
AVANTIS CIBC INTERNATIONAL EQUITY ETF		53	0.000%	C
AZ FUND 1-AZ ALLOCATION-ITALIAN LONG TERM OPPORTUNITIES		17.620	0.145%	C
BNP PARIBAS EQUITY - FOCUS ITALIA		2.335	0.019%	C
CC AND L Q GLOBAL EQUITY MARKET NEUTRAL MASTER FUND LTD		1	0.000%	C
CC&L Q EMERGING MARKETS EQUITY EXTENSION MASTER FUND LTD C/O CONYERS TRUST COMPANY (CAYMAN) LIMITED		54	0.000%	C
CC&L Q GLOBAL SMALL CAP EQUITY FUND		3.003	0.025%	C
CITY OF NEW YORK GROUP TRUST		8.842	0.073%	C
CONNOR, CLARK & LUNN UCITS ICAV - CC&L Q EMERGING MARKETS EQUITY UCITS FUND		744	0.006%	C
CONSTELLATION EMPLOYEES' BENEFIT TRUST FOR UNION EMPLOYEES.		149	0.001%	C
CONTINENTAL SMALL SERIES THE CONTINENTAL SMALL COMPANY		44.592	0.367%	C
DFA ALL COUNTRY EX US EQUITY MARKET SUBTRUST OF DFA GROUP TRUST		1.317	0.011%	C
DFA INTERNATIONAL SA, ALL CAP VALUE PNS GROUP INC		91.858	0.755%	C
DIMENSIONAL FUNDS PLC		12.694	0.104%	C
DIMENSIONAL INTERNATIONAL CORE EQUITY 2 ETF OF DIMENSIONAL E		15.009	0.123%	C
DIMENSIONAL INTERNATIONAL SMALL CAP VALUE ETF OF DIMENSIONAL E		49.758	0.409%	C
DIMENSIONAL INTERNATIONAL VECTOR EQUITY ETF OF DIMENSIONAL E		130	0.001%	C
ENSIGN PEAK ADVISORS INC		55.589	0.457%	C
EUROPE SMALL CAPS		6.607	0.054%	C
INDEPENDANCE AM SICAV EUROPE SMALL		716.872	5.893%	C
INTERNATIONAL CORE EQUITY PORTFOLIO OF DFA INVESTMENT DIMENSIONS GROUP INC		34.568	0.284%	C



Anagrafica	CF/PI	Azioni	% su votanti	Voto
INTERNATIONAL PAPER COMPANY COMMINGLED INVESTMENT GROUP TRUST		6.165	0,051%	C
LGT SLC EQ EMV POOL CC AND L		102	0,001%	C
LVIP DIMENSIONAL INTERNATIONAL CORE EQUITY FUND		801	0,007%	C
MERCER UCITS COMMON CONTRACTUALFUND		2.362	0,019%	C
MERCY INVESTMENT SERVICES INC		11.000	0,090%	C
MGI FUNDS PLC		2.737	0,022%	C
MULTI UNITS FRANCE - AMUNDI		28.706	0,236%	C
MUNICIPAL EMPLOYEES ANNUITY AND BENEFIT FUND OF CHICAGO		2.360	0,019%	C
NEW YORK STATE COMMON RETIREMENT FUND		1.234	0,010%	C
OLD WESTBURY SMALL AND MID CAP STRATEGIES FUND.		5.017	0,041%	C
PROVIDENCE ST. JOSEPH HEALTH LONG TERM PORTFOLIO		251	0,002%	C
STATE OF ALASKA RETIREMENT AND BENEFITS PLANS		1.109	0,009%	C
STATE TEACHERS RETIREMENT SYSTEM OF OHIO		6.059	0,050%	C
STRATEGIC INTERNATIONAL EQUITY FUND		1.036	0,009%	C
THE ARROWSTREET COMMON CONTRACTUAL FUND		62.397	0,513%	C
THE CLEVELAND CLINIC FOUNDATION		1.893	0,016%	C
TRUST II BRIGHTHOUSEDIMENSIONALINT SMALL COMPANY PORTFOLIO		814	0,007%	C
UNITED NATIONS JOINT STAFF PENSION FUND.		1.893	0,016%	C
VIRGINIA RETIREMENT SYSTEM		1.202	0,010%	C
VOYA MULTI-MANAGER INTERNATIONAL SMALL CAP FUND		8.240	0,068%	C
WISDOMTREE DYNAMIC CURRENCY HEDGED INTERNATIONAL EQUITY FUND		6.922	0,057%	C
WISDOMTREE DYNAMIC CURRENCY HEDGED INTERNATIONAL SMALLCAP EQUITY FUND		12.783	0,105%	C
WISDOMTREE EUROPE SMALLCAP DIVIDEND FUND		7.370	0,061%	C
WISDOMTREE INTERNATIONAL EQUITY FUND		3.114	0,026%	C
WISDOMTREE INTERNATIONAL SMALLCAP DIVIDEND FUND		30.704	0,252%	C

Totale votanti

12.165.651

100%

## Legenda

F - Favorevole  
 C - Contrario  
 A - Astenuto  
 Lx - Lista x  
 NV - Non Votante  
 NE - Non Espresso



**ORSERO S.p.A.**  
**Assemblea straordinaria e ordinaria**  
**28 aprile 2026**

**Punto 6 della parte ordinaria**

Autorizzazione all'acquisto e disposizione di azioni proprie, ai sensi del combinato disposto degli artt. 2357 e 2357-ter c.c., nonché dell'art. 132 TUF, e relative disposizioni di attuazione, previa revoca precedente autorizzazione per la parte non utilizzata. Delibere inerenti e conseguenti.

Elenco dei partecipanti alla votazione per il tramite del Rappresentante Designato Monte Titoli S.p.A. nella persona della Dott.ssa Francesca Neodo

Anagrafica	CF/PI	Azioni	% su votanti	Voto
ACOMEA PMITALIA ESG		50.000	0,983%	F
ALBERT GLOBAL EQUITY MARKET NEUTRAL FUND LP		5.217	0,102%	F
ALTIMUM FUNDS SICAV P.L.C. - ALTIUM FUND		11.845	0,233%	F
ANNE RAY FOUNDATION		8.600	0,169%	F
ARBEV MICROCAPS EURO		13.001	0,256%	F
CANALELLA CALOGERO	CNLCGR71H05A122H	32.000	0,629%	F
CASAGLIA CRISTINA	CSGCST69C54D612I	586	0,012%	F
COLOMBINI MATTEO	CLMMIT83R23A944W	90.614	1,782%	F
COMMONWEALTH OF PENNSYLVANIA PUBLIC SCHOOL EMPLOYEES RETIREMENT SYSTEM		4.485	0,088%	F
COITTO TOMMASO	CITTIMS86L01A859L	59.448	1,169%	F
EURIZON AM RILANCIO ITALIA TP		1.795	0,035%	F
EURIZON AZIONI ITALIA		133.500	2,625%	F
EURIZON FUND		110.043	2,164%	F
EURIZON PIR ITALIA - ELIF		149.081	2,931%	F
EURIZON PIR ITALIA AZIONI		11.061	0,217%	F
EURIZON PROGETTO ITALIA 70		38.733	0,762%	F
FIDELITY GLOBAL MICRO-CAP FUND		25.000	0,492%	F
FIDELITY GLOBAL SMALL-MID CAP EQUITY FUND		250	0,005%	F
FIDELIRAM ITALIA		5.465	0,107%	F
FIDELIRAM PIANO AZIONI ITALIA		71.137	1,399%	F
FIRST SICAF - VALUE FIRST 1	09656380962	300.010	5,898%	F
FLORIDA RETIREMENT SYSTEM		69.211	1,361%	F
FONDOPOSTE		95.182	1,871%	F
FRAMAFRUIT SPA	0401909048I	187.771	3,692%	F
GAZZANO DANIELE	GZZDNL58H01A122M	10.000	0,197%	F
GOLDMAN SACHS INSTITUTIONAL FUNDS PLC-GLOBAL EQUITY MARKET N		2.773	0,055%	F
HERMES LINDER FUND		979.816	19,264%	F
LEADERSEL PMI		42.000	0,826%	F
LSV EUROPE SMALL CAP EQUITY FUND LP		4.100	0,081%	F
LSV INTERNATIONAL SMALL CAP EQUITY FUND LP		40.800	0,802%	F
MAESTRELLI ELENA	MSTLN66L45D612V	8.144	0,160%	F
MAESTRELLI GIULIO	MSTGLU71506D612H	18.172	0,357%	F
MAESTRELLI RICCARDO	MSTRCR68L23D612I	8.144	0,160%	F
MIAMI ENTREPRISES FAMILIALES		7.000	0,138%	F
MIAMI NUMERIC INTERNATIONAL SMALL CAP		18.620	0,366%	F
MIAMI NUMERIC QUANTITATIVE ALPHA C/O MAPLES CORPORATE SERVICES LIMITED		2.387	0,047%	F
MANDARINE SMALL CAPS FRANCE		3.000	0,059%	F
MARGARET A CARGILL FOUNDATION		5.100	0,100%	F
MISSOURI EDUCATION PENSION TRUST		10.372	0,204%	F
PCIM STRATEGIC INVESTMENTS, INC.		5.524	0,109%	F
RICCARDO ALESSANDRO	PCCLSN64A19A145B	32.000	0,629%	F
RICCARDO CARLO EMILIO		64.000	1,258%	F
PRAUDE MICRO AND SMALL CAP FUND		167.648	3,296%	F
PRAUDE TOTAL RETURN FUND		273.556	5,378%	F
PRUDENZATI PAOLO		30.221	0,594%	F
QUAERO CAPITAL FUNDS (LUX) - ARGONAUT		130.530	2,566%	F
RETIREMENT PLAN FOR CHICAGO TRANSIT AUTHORITY EMPLOYEES		7.700	0,151%	F
SALVATORE MONCADA SRL	00731090882	188.725	3,710%	F
SEI INSTITUTIONAL INVESTMENTS TRUST WORLD EQUITY EX-US FUND		2.547	0,050%	F
STATE OF NEW MEXICO STATE INVESTMENT COUNCIL		53.343	1,049%	F
STATE STREET GLOBAL ADVISORS LUXEMBOURG SICAV		9.650	0,190%	F
STRATEGIE EURO PME RESPONSABLES		28.169	0,554%	F
THE BOEING COMPANY EMPLOYEE RETIREMENT PLANS MASTER TRUST		46.688	0,918%	F
THE BOEING COMPANY EMPLOYEE SAVINGS PLANS MASTER TRUST		37.214	0,732%	F
UTAH STATE RETIREMENT SYSTEMS		1.101	0,022%	F
WEISTEIN DANIEL		5.150	0,101%	F
ACADIAN ALL COUNTRY WORLD EX U.S. EQUITY EXTENSION FUND A S		4.080	0,080%	C
ACADIAN ALL COUNTRY WORLD MANAGED VOLATILITY EQUITY FUND LLC		3.407	0,067%	C
ACADIAN NON-US SMALL-CAP EQUITY EXTENSION FUND LLC C/O ACADIAN ASSET MANAGEMENT LLC ACTING AS FUND MANAGER		10.943	0,215%	C
ACADIAN NON-US MICROCAP EQUITY FUND, LLC		53.372	1,049%	C
ACADIAN WORLD EX US SOCIAL VALUES EQUITY FUND LLC		1.630	0,032%	C
ACTIONS SMID CAP EUROPE BY IN		20.470	0,402%	C
ALASKA PERMANENT FUND CORPORATION		2.517	0,049%	C
AMERICAN CENTURY ETF TRUST AVANTIS INT SMALL CAP VALUE FUND		1.264	0,025%	C
AMERICAN CENTURY ETF TRUST-AVANTIS INTERNATIONAL EQUITY FUND		1.062	0,021%	C
AMERICAN CENTURY ETF TRUST-AVANTIS INTERNATIONAL SMALL CAP VALUE		855	0,017%	C
AMERICAN CENTURY ETF TRUST-AVANTIS RESPONSIBLE INTERNATIONAL EQUITY ETF		416	0,008%	C
AMERICAN CENTURY ICAV		16	0,000%	C
AVANTIS CIIC INTERNATIONAL EQUITY ETF		53	0,001%	C
AZ FUND 1-AZ ALLOCATION-ITALIAN LONG TERM OPPORTUNITIES		17.620	0,346%	C
BNP PARIBAS EQUITY - FOCUS ITALIA		2.335	0,046%	C
CC AND L O GLOBAL EQUITY MARKET NEUTRAL MASTER FUND LTD		1	0,000%	C
CCAL O EMERGING MARKETS EQUITY EXTENSION MASTER FUND LTD C/O CONYERS TRUST COMPANY (CAYMAN) LIMITED		54	0,001%	C
CCAL O GLOBAL SMALL CAP EQUITY FUND		3.003	0,059%	C
CITY OF NEW YORK GROUP TRUST		8.842	0,174%	C

Anagrafiche escluse	CF/PI	Azioni
EIF HOLDING SPA	0940721096I	5.899.323
GRUPO FERNANDEZ, S.A.		1.180.000
<b>Totale</b>		<b>7.079.323</b>

1 - 2 - 3 - 4 - 5 - 6 - 7 - 8 - 9 - 10 - 11 - 12 - 13 - 14 - 15 - 16 - 17 - 18 - 19 - 20 - 21 - 22 - 23 - 24 - 25 - 26 - 27 - 28 - 29 - 30 - 31 - 32 - 33 - 34 - 35 - 36 - 37 - 38 - 39 - 40 - 41 - 42 - 43 - 44 - 45 - 46 - 47 - 48 - 49 - 50 - 51 - 52 - 53 - 54 - 55 - 56 - 57 - 58 - 59 - 60 - 61 - 62 - 63 - 64 - 65 - 66 - 67 - 68 - 69 - 70 - 71 - 72 - 73 - 74 - 75 - 76 - 77 - 78 - 79 - 80 - 81 - 82 - 83 - 84 - 85 - 86 - 87 - 88 - 89 - 90 - 91 - 92 - 93 - 94 - 95 - 96 - 97 - 98 - 99 - 100


Totale valori

5.084.328 100%

Totale esclusi cd. whitewash

7.079.323

América	0,015%	744	CONFER CAR & UNN UNITS ICAP - CGLL & ERING
	0,003%	149	CONSULTION EMPLOYEES TRUST FOR UNION EMPLOYEES
	0,277%	44.592	CONTINENTAL SMALL SERIES THE CONTINENTAL SMALL COMPANY
	0,026%	1.317	DFA ALL COUNTRY EX US EQUITY MARKET SUBFUND OF DFA GROUP
	0,026%	97.858	DFA INTERNATIONAL SMALL CAP VALUE PMS GROUP INC
	0,500%	12.694	DFA INTERNATIONAL SMALL CAP VALUE PMS GROUP INC
	0,297%	15.009	DFA INTERNATIONAL SMALL CAP VALUE PMS GROUP INC
	0,978%	49.758	DFA INTERNATIONAL SMALL CAP VALUE PMS GROUP INC
	0,003%	130	DFA INTERNATIONAL VECTOR EQUITY EFF OF
	1,093%	55.589	DFA INTERNATIONAL VECTOR EQUITY EFF OF
	0,130%	6.607	ENIGEN PEAK ADVISORS INC
	1,4094%	716.872	ENIGEN PEAK ADVISORS INC
	0,680%	34.568	ENIGEN PEAK ADVISORS INC
	0,121%	6.165	ENIGEN PEAK ADVISORS INC
	0,002%	102	ENIGEN PEAK ADVISORS INC
	0,016%	801	ENIGEN PEAK ADVISORS INC
	0,046%	2.362	ENIGEN PEAK ADVISORS INC
	0,216%	11.000	ENIGEN PEAK ADVISORS INC
	0,054%	2.737	ENIGEN PEAK ADVISORS INC
	0,564%	28.706	ENIGEN PEAK ADVISORS INC
	0,946%	2.360	ENIGEN PEAK ADVISORS INC
	0,024%	1.234	ENIGEN PEAK ADVISORS INC
	0,099%	5.017	ENIGEN PEAK ADVISORS INC
	0,005%	251	ENIGEN PEAK ADVISORS INC
	0,022%	1.109	ENIGEN PEAK ADVISORS INC
	0,119%	6.059	ENIGEN PEAK ADVISORS INC
	0,020%	1.036	ENIGEN PEAK ADVISORS INC
	1,227%	62.397	ENIGEN PEAK ADVISORS INC
	0,037%	1.893	ENIGEN PEAK ADVISORS INC
	0,037%	1.893	ENIGEN PEAK ADVISORS INC
	0,016%	814	ENIGEN PEAK ADVISORS INC
	0,073%	1.893	ENIGEN PEAK ADVISORS INC
	0,024%	1.207	ENIGEN PEAK ADVISORS INC
	0,162%	8.240	ENIGEN PEAK ADVISORS INC
	0,136%	6.922	ENIGEN PEAK ADVISORS INC
	0,251%	12.783	ENIGEN PEAK ADVISORS INC
	0,145%	7.370	ENIGEN PEAK ADVISORS INC
	0,061%	3.114	ENIGEN PEAK ADVISORS INC
	0,047%	30.704	ENIGEN PEAK ADVISORS INC



América 22 su votanti 0,015% CF/PI Azioni